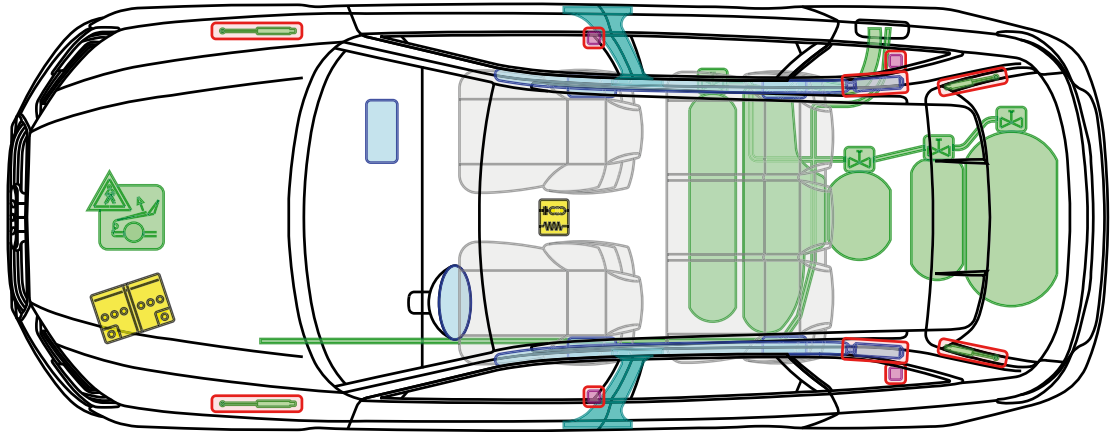


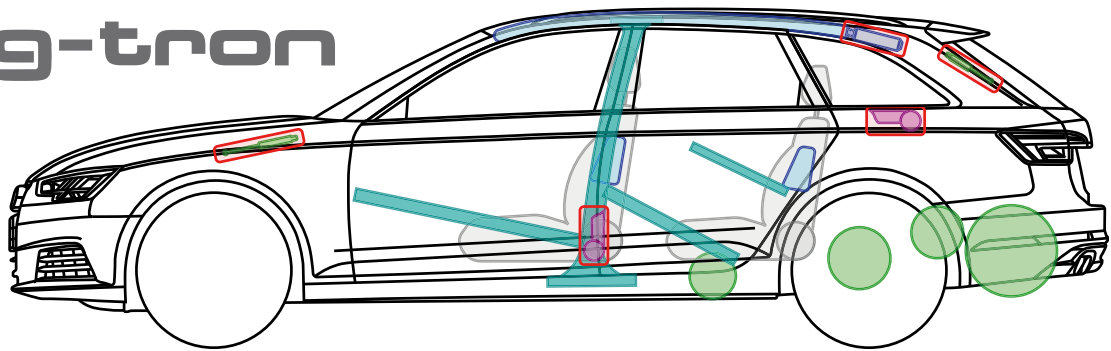


▶ Audi A4 Avant g-tron


2016 - 2023



g-tron



Legende

	Airbag		Karosserieverstärkung		Steuergerät		Gas-tank
	Gas-generator		Überrollschutz		12V-Batterie		Sicherheitsventil
	Gurtstraffer		Gasdruckdämpfer		Kraftstoff-tank		Fußgänger-schutzsystem





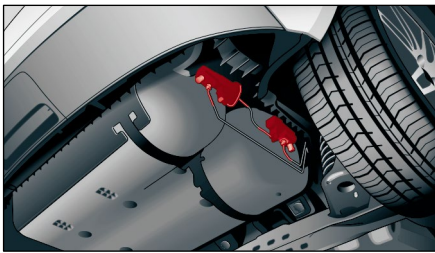
▶ Audi A4 Avant g-tron

2016 - 2023

Gastanks manuell absperren

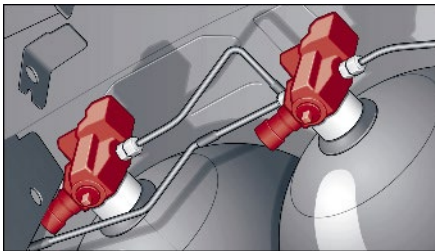
(bei Gasgeruch bzw. Austritt von Erdgas)

1. Zugang zu den Erdgastanks



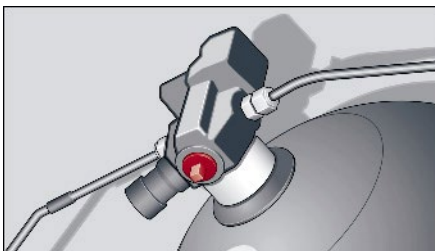
- ▶ Der Zugang zu den Tanks erfolgt vom Unterboden aus.
- ▶ Die Gastanks sind durch eine Kunststoffabdeckung verkleidet. Um an die Erdgastanks zu gelangen, muss diese Abdeckung mit geeigneten Mitteln entfernt werden, ohne die darunter liegenden Bauteile der Gasanlage zu beschädigen.

2. Absperrhähne lokalisieren



- ▶ Jeder Gastank besitzt ein eigenes Flaschenventil mit einem manuellen Absperrhahn.

3. Gastank von Hand schließen



- ▶ Falls einsatzbedingt erforderlich, muss jeder Gastank separat abgesperrt werden.
- ▶ Mit einem 5er Maul- bzw. Ringschlüssel lässt sich das manuelle Absperrventil am Vierkant durch Drehen im Uhrzeigersinn bis zum Anschlag des Ventils verschließen.