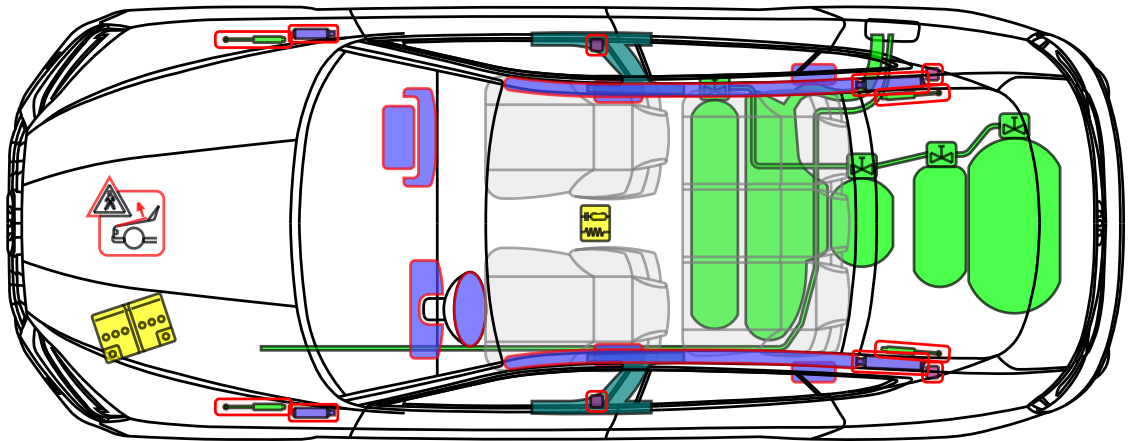


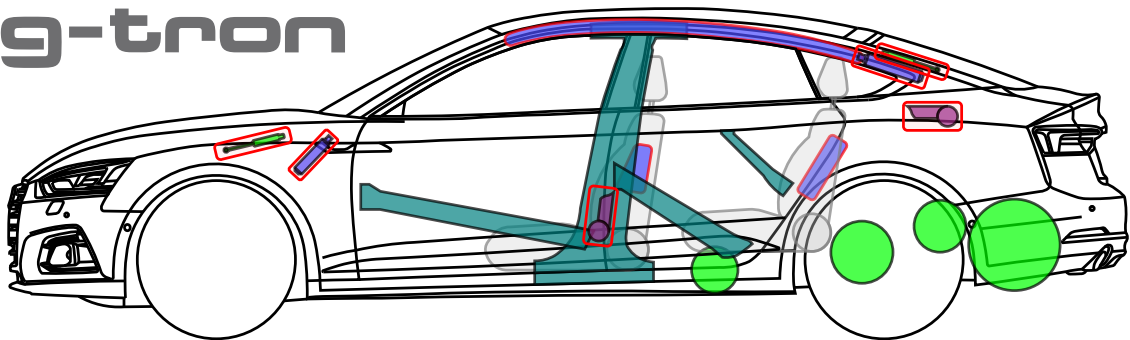


▶ Audi A5 Sportback g-tron

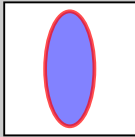



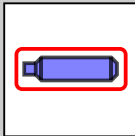

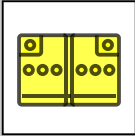

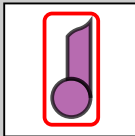

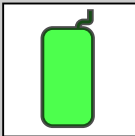

2016 - 2023



g-tron



Legende

	Airbag		Karosserie- verstärkung		Steuergerät		Fußgänger- Schutz- system
	Gas- generator		Überroll- schutz		12 V Batterie		Gas- tank
	Gurt- straffer		Gasdruck- dämpfer		Kraftstoff- tank		Sicher- heits- ventil



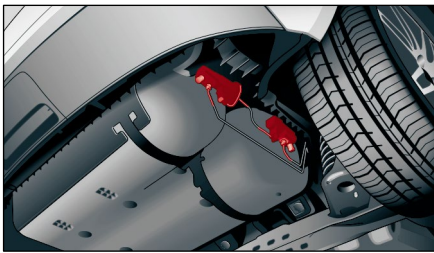


▶ Audi A5 Sportback g-tron

2016 - 2023

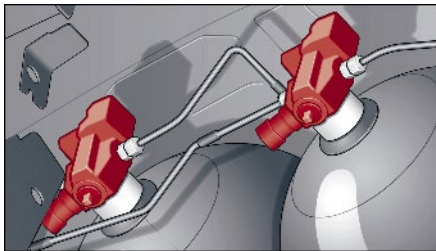
Gastanks manuell absperren (bei Gasgeruch bzw. Austritt von Erdgas)

1. Zugang zu den Erdgastanks



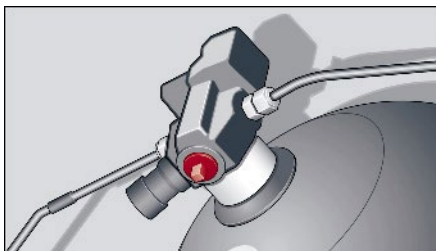
- ▶ Der Zugang zu den Tanks erfolgt vom Unterboden aus.
- ▶ Die Gastanks sind durch eine Kunststoffabdeckung verkleidet. Um an die Erdgastanks zu gelangen, muss diese Abdeckung mit geeigneten Mitteln entfernt werden, ohne die darunter liegenden Bauteile der Gasanlage zu beschädigen.

2. Absperrhähne lokalisieren



- ▶ Jeder Gastank besitzt ein eigenes Flaschenventil mit einem manuellen Absperrhahn.

3. Gastank von Hand schließen



- ▶ Falls einsatzbedingt erforderlich, muss jeder Gastank separat abgesperrt werden.
- ▶ Mit einem 5er Maul- bzw. Ringschlüssel lässt sich das manuelle Absperrventil am Vierkant durch Drehen im Uhrzeigersinn bis zum Anschlag des Ventils verschließen.