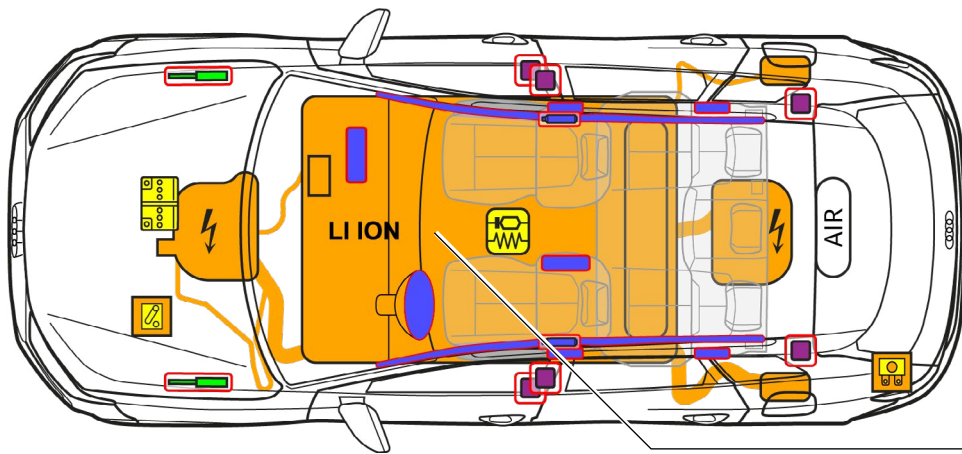




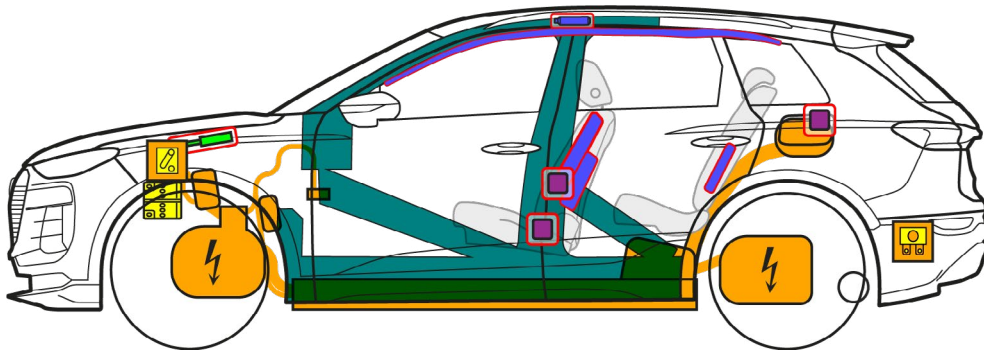
Audi Q6 / SQ6 e-tron

SUV, ab 2023

5-Türer, 5-Sitzer



800 V
LI ION



	Airbag		Gasgenerator		Gurtstraffer		SRS Steuergerät		Gasdruckfeder/ vorgespannte Feder
	Hochfeste Bereiche		Niedervolt- Batterie		Hochvolt-Batterie		Hochvolt-Leitung		Hochvolt-Tren- nung, Nieder- system
	Sicherungsdose, Deaktivierung Hochvolt-System an Niedervolt		Hochvolt- Komponente		Lufttank				



Audi Q6 / SQ6 e-tron

SUV, ab 2023

5-Türer, 5-Sitzer

1. Identifizierung/Erkennung

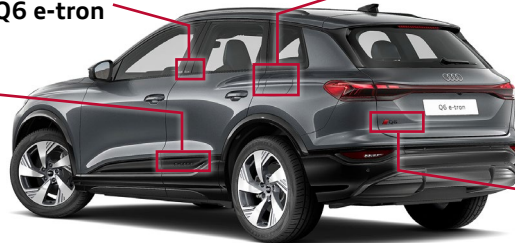


Die Elektromaschine ist geräuschlos. Die Anzeige im Kombi (Powermeter) gibt Rückmeldung, ob der Elektroantrieb ausgeschaltet „OFF“ bzw. betriebsbereit „READY“ ist.

Modellbezeichnung
Audi Q6 / SQ6 e-tron

Ladeanschluss

e-tron



Q6
Schriftzug
(Schriftzüge sind abwählbar)

2. Fixierung/Stabilisierung/Heben

Fahrzeug immobilisieren

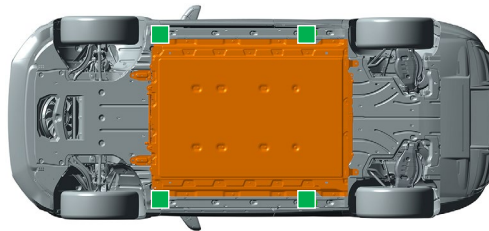



1. Park-Taste „P“ drücken und Feststellbremse betätigen.
2. Zündung ausschalten (Powermeter „OFF“), Taste „Start-Stop“ drücken ohne Fußbremse zu betätigen.



Funkschlüssel, Schlüsselkarte und/oder Smartphone-App möglichst weiter als 5 m vom Fahrzeug entfernen.

Hebepunkte



 geeignete Hebepunkte

 Hochvolt-Batterie

3. Direkte Gefahren beseitigen/Sicherheitsbestimmungen

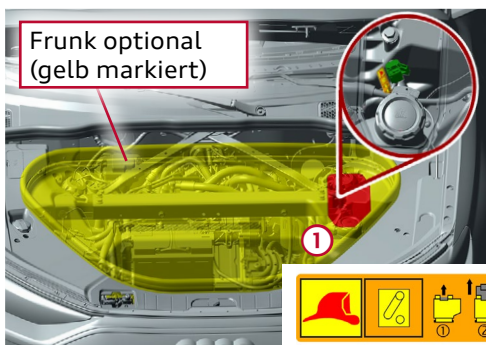
Hochvolt-System deaktivieren

Bei Unfällen mit Airbagauslösung wird das Hochvolt-System nach Erkennung der Airbag-Auslösung automatisch deaktiviert. Das Hochvolt-System ist ca. 20 Sek. nach Deaktivierung spannungsfrei.



Für alle weiteren Fälle kann die Hochvolt-Anlage wie folgt deaktiviert werden:

Möglichkeit 1: im Vorderwagen



1. Rettungstrennstelle lokalisieren
Bei Frunk (zusätzliches Ablagefach in Vorderwagen, optionale Ausstattung):
Servicedeckel ① entfernen

2. Rettungstrennstelle öffnen



① Rote Lasche herausziehen



② Schwarzen Stecker herausziehen



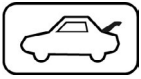
Beschädigte Hochvolt-Komponenten, -Leitungen und Hochvolt-Batterie nicht berühren, schneiden oder öffnen! Entsprechende Schutzausrüstung tragen!



Audi Q6 / SQ6 e-tron

SUV, ab 2023

5-Türer, 5-Sitzer

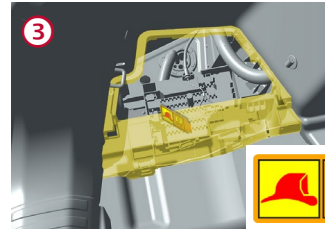




Möglichkeit 2: Sicherung im Kofferraum

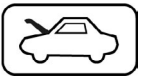
1. Ladeboden anheben

2. Deckel (linke Fahrzeugseite) entfernen


3. Sicherung lokalisieren (unterhalb Kunststoffträger) und herausziehen



12-Volt-Batterie abklemmen



Frunk optional (gelb markiert)

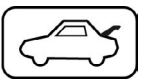


① Batterie lokalisieren und Minuspol abklemmen
Bei Frunk (zusätzliches Ablagefach in Vorderwagen, optionale Ausstattung):

② Servicedeckel entfernen

③ Masseanschluss der Batterie an Karosserie trennen

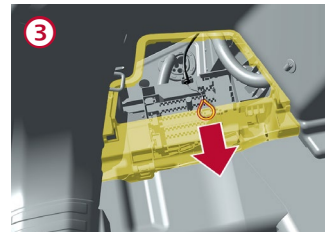


Von Ladestation trennen (Notentriegelung Ladestecker)



Ladeboden anheben

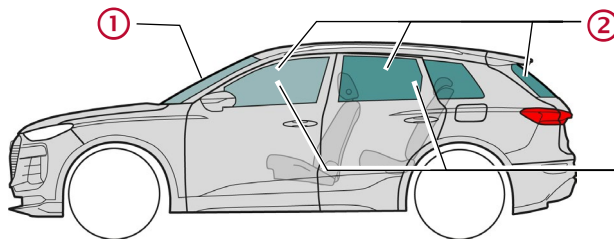
Deckel (linke Fahrzeugseite) entfernen

Gelbe Schlaufe ziehen Ladestecker abziehen



Ladedose rechts: analoges Vorgehen wie linke Fahrzeugseite (gelbe Schlaufe ziehen)

4. Zugang zu den Insassen



Glastypen:

① Verbundscheiben-Sicherheitsglas

② Einscheiben-Sicherheitsglas

③ Seitenscheiben optional
Verbundscheiben-Sicherheitsglas

5. Gespeicherte Energie/Flüssigkeiten/Gase/Feststoffe



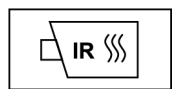
12 V



800 V
Lithium-Ionen



Bei einer mechanischen Verformung des Batteriesystems besteht das Risiko einer thermischen Reaktion in der Hochvolt-Batterie. Temperatur der Hochvolt-Batterie überwachen!





Audi Q6 / SQ6 e-tron

SUV, ab 2023

5-Türer, 5-Sitzer

6. Im Brandfall



Lithium-Ionen Batterien können sich bei Beschädigungen bzw. unsachgemäßer Verwendung zeitnah oder auch zeitverzögert selbst entzünden bzw. nach der Brandbekämpfung erneut entzünden!
Entsprechende Schutzausrüstung tragen!



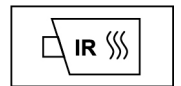
7. Unter Wasser

Nach Bergung des Fahrzeugs aus dem Wasser das Hochvolt-System deaktivieren (siehe Kapitel 3) und Wasser ablaufen lassen. Entsprechende Schutzausrüstung tragen!

8. Abschleppen/Transport/Lagerung



Lithium-Ionen Batterien können sich selbst entzünden bzw. nach der Brandbekämpfung erneut entzünden!
Entsprechende Schutzausrüstung tragen!



Bei verunfallten Fahrzeugen bzw. bei beschädigter oder auffälliger Hochvolt-Batterie: Hochvolt-System deaktivieren (siehe Kapitel 3). Fahrzeug in einer sicheren Entfernung von min. 5 m von Gebäuden und anderen Fahrzeugen abstellen (Quarantänefläche).



Ein verunfalltes Fahrzeug nicht auf den Antriebsachsen abschleppen.



9. Wichtige Zusatzinformationen

Weitere Informationen im Rettungsleitfaden Audi unter www.audi.com/rescue

10. Erklärung der verwendeten Piktogramme

brennbar	ätzend, hautreizend	gesundheitsgefährdend	umweltgefährdend	Elektro-Fahrzeug	Warnung Hochvolt	Achtung, Gefahr	Mit Wasser ablöschen
Gefährliche Spannung	Smart-Schlüssel entfernen	IR-Wärmebildkamera verwenden	Motorhaube entriegeln	Gepäckraum entriegeln			