



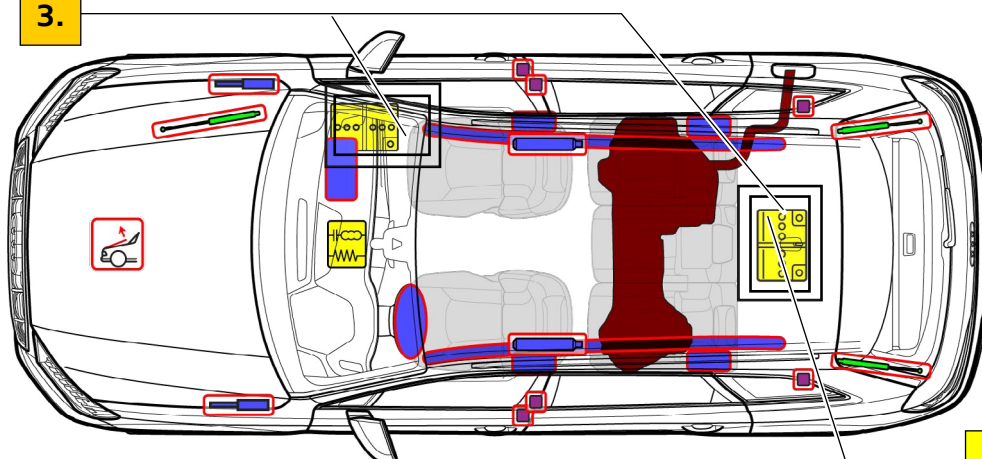
# Audi Q7 / SQ7

SUV, od 2023

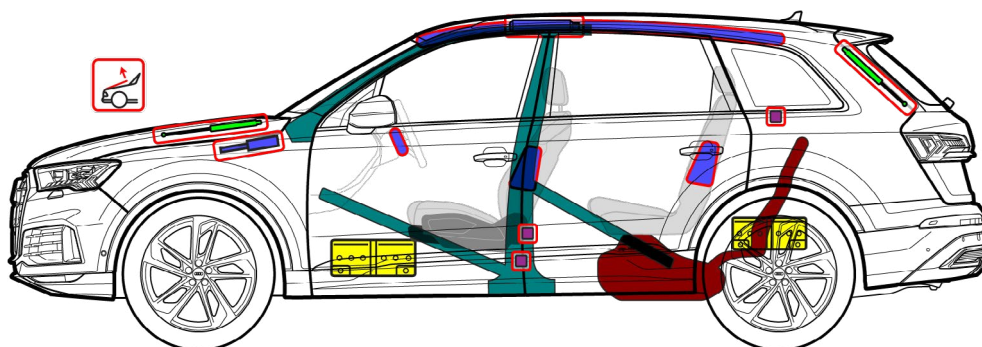
5-dveřový, 5 místný



3.



48V LI ION  
(volitelné)



	Airbag		Plynový generátor		Napínače pásů		SRS řídicí jednotka		Aktivní systém ochrany cestujících
	Plynová vzpěra / předepnutá pružina		Vysoce pevné oblasti		Zvláštní pozornost		Nízkonapěťový akumulátor		Palivová nádrž benzin nebo nafta



# Audi Q7 / SQ7

SUV, od 2023

5-dveřový, 5 místný

## 1. Identifikace/detekce

Nápis  
Audi Q7 / SQ7



**Q7**  
Nápis  
(nápis jsou volitelné)


## 2. Fixace/stabilizace/zvedání

### Znepojízdění vozidla

Stiskněte parkovací tlačítko „P“ a zatáhněte parkovací brzdu.



### Zvedací body



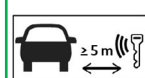
vhodné zvedací body

## 3. Odstranění přímého nebezpečí / bezpečnostní ustanovení

### Vypněte zapalování



Stiskněte tlačítko „Start-Engine-Stop“ ve středové konzole, aniž byste sešlápli brzdový pedál.

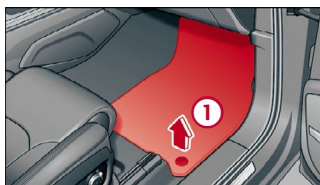


Odstraňte rádiový klíček, kartu a/nebo aplikaci pro smartphone pokud možno dále než 5 m od vozidla.

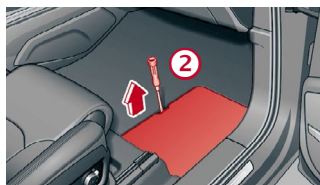
### Odpojení akumulátoru vozidla 12 V



V prostoru nohou na pravé straně vozidla



1. Odstraňte, resp. zvedněte podložky nohou, kobereček.



2. Sejměte kryt akumulátoru.



3. Nejprve odpojte záporný pól (-), potom kladný pól (+) akumulátoru palubní sítě.



# Audi Q7 / SQ7

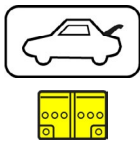
SUV, od 2023

5-dveřový, 5 místný

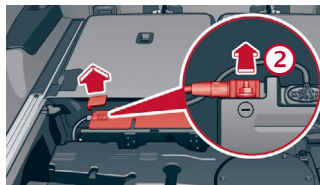
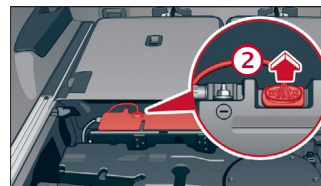

## Odpojení akumulátoru 48 V

**Při nehodách s aktivací airbagu se 48V systém po detekci aktivace airbagu automaticky deaktivuje.**

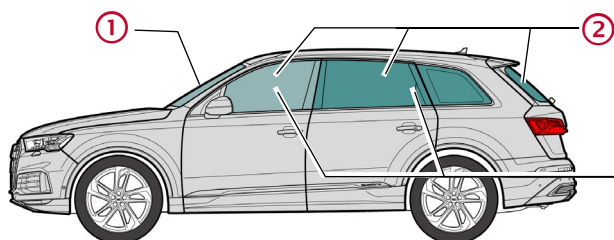
Pro všechny další případy můžete 48V systém deaktivovat takto:



1. Vyjměte podlahu zavazadlového prostoru.
2. Odpojte komunikační konektor.
3. Odstraňte krytku levého pólu a uvolněte šroubový spoj minusového pólu (hnědý / světle fialový kabel).



## 4. Přístup k cestujícím



Typy skel:

- ① kompozitní bezpečnostní sklo
- ② jednovrstvé bezpečnostní sklo
- ③ boční skla, volitelně kompozitní bezpečnostní sklo

## 5. Uložená energie / kapaliny / plyny / pevné látky



Benzin nebo nafta  
max. 90 l



12 V



48 V  
Lithium-iontový

## 6. V případě požáru



Lithium-iontové akumulátory se mohou samy vznítit, resp. po odstranění požáru znovu vznítit!  
Používejte odpovídající ochrannou výbavu!



## 7. V případě ponoření

Po vyproštění nechte vytéci vodu a odpojte akumulátor(y) (viz kapitola 3). Používejte odpovídající ochrannou výbavu!



# Audi Q7 / SQ7

SUV, od 2023

5-dveřový, 5 místný

## 8. Odtažení/doprava/uskladnění



Lithium-iontové akumulátory se mohou samy vznítit, resp. po odstranění požáru znovu vznítit!  
Používejte odpovídající ochrannou výbavu!



## 9. Důležité dodatečné informace

Další informace v příručce pro záchranáře Audi na [www.audi.com/rescue](http://www.audi.com/rescue)

## 10. Vysvětlení použitých piktogramů

Hořlavý	Žíravý, dráždivý pro kůži	Nebezpečný lidskému zdraví	Nebezpečí pro životní prostředí	Vozidlo se zážehovým motorem	Vozidlo se vznětovým motorem	Omyjte vodou	Odstraňte klíč Smart
Odjistěte zavazadlový prostor							