



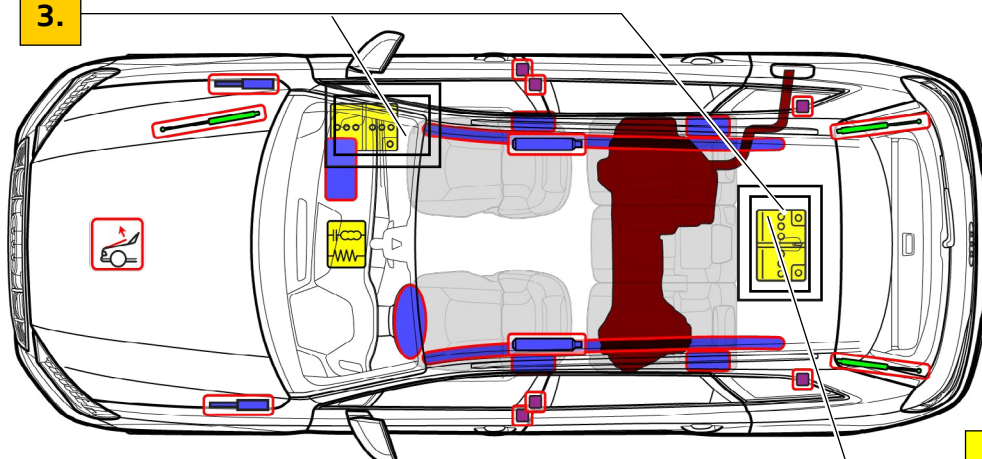
Audi Q7 / SQ7

SUV, fra 2023

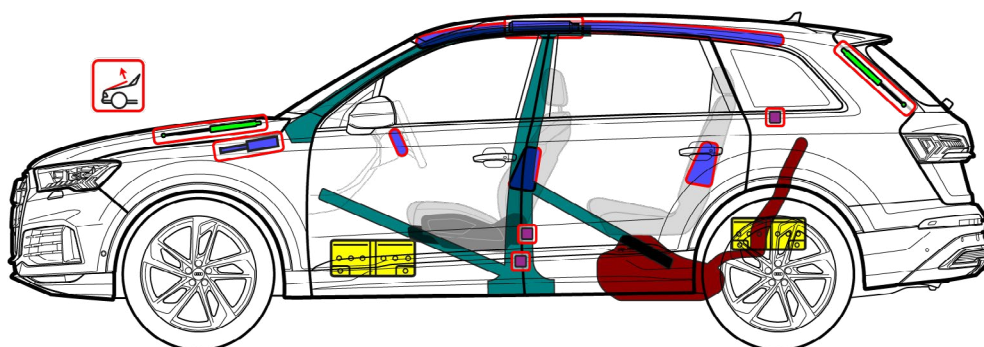
5-dørs-model, fem sæder



3.



48 V LI-ION
(ekstraudstyr)



	Airbag		Gasgenerator		Selestrammere til sikkerhedssele		SRS-styreenhed		Aktivt fodgængerbeskyttelses-system
	Gastrykffjeder/ forspændt fjeder		Højstyrkeområder		Særlig opmærksomhed		Lawoltsbatteri		Brændstoftank, benzin eller diesel



Audi Q7 / SQ7

SUV, fra 2023

5-dørs-model, fem sæder

1. Identifikation/genkendelse

Modelbetegnelse
Audi Q7 / SQ7



Q7
Modelbetegnelse
(modelbetegnelser kan fravælges)


2. Fiksering/stabilisering/løft

Immobilisering af bil

Tryk på parkeringsknappen "P", og aktiver parkeringsbremsen.



Løftepunkter



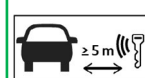
Egnede løftepunkter

3. Deaktivering særlige farer/sikkerhedsforskrifter

Afbrydelse af tænding



Tryk på "Start-Engine-Stop"-knappen i midterkonsollen uden at træde på bremsepedalen.

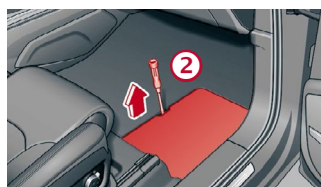


Hold så vidt muligt nøglen med fjernbetjening, nøglekortet og/eller smart-phoneappen mere end 5 m væk fra bilen.

Afbrydelse af bilens 12-volts-batteri



I fodrummet i højre side af bilen



1. Fjern eller løft måtterne, bundbeklædningen.

2. Løft batteriafdækningen af.

3. Afbryd først minuspolen (-) og derefter pluspolen (+) på bilens batteri.



Audi Q7 / SQ7

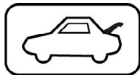
SUV, fra 2023

5-dørs-model, fem sæder

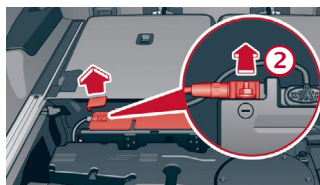
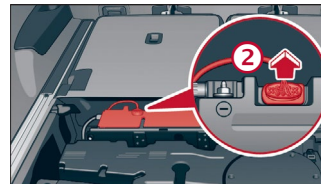

Afbrydelse af bilens 48-volts-batteri

Ved ulykker med airbagudløsning deaktiveres 48-volts-ledningsnettet automatisk efter registrering af airbagudløsningen.

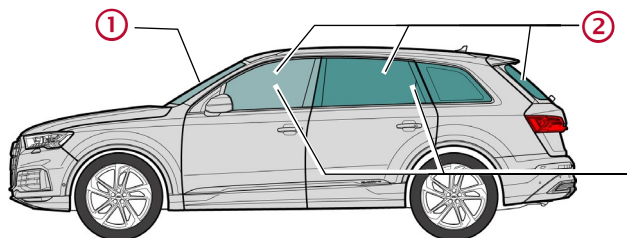
I alle andre tilfælde kan 48-volts-ledningsnettet deaktiveres på følgende måde:



1. Tag den ekstra bagagerumsbund ud af bagagerummet.
2. Træk kommunikationsstikket ud.
3. Fjern den venstre polkappe, og løs samlingen til minuspolen (brunt/lilla kabel).



4. Adgangsveje til tilskadekomne



Glastyper:

- ① Flerlagssikkerhedsglas
- ② 1-lags-sikkerhedsglas
- ③ Sideruder som flerlagssikkerhedsglas som ekstraudstyr

5. Oplagret energi/væsker/gasser/faste stoffer



Benzin eller diesel
maks. 90 l



12 V



48 V
Litium-ion

6. I tilfælde af brand



Litium-ion-batterier kan selvantænde og efter brandslukningen antænde igen!
Brug passende beskyttelsesudstyr!



7. I vand

Efter bjærgning skal man lade vandet løbe ud, og batteriet/batterierne skal afbrydes (se kapitel 3).
Brug passende beskyttelsesudstyr!



Audi Q7 / SQ7

SUV, fra 2023

5-dørs-model, fem sæder

8. Bugsering/transport/opbevaring



Litium-ion-batterier kan selvantænde og efter brandslukningen antænde igen!
Brug passende beskyttelsesudstyr!



9. Vigtige ekstra oplysninger

Yderligere informationer i Audis redningshåndbog på www.audi.com/rescue

10. Piktograminformation

 Brandfarlig	 Ætsende, irriterende for huden	 Farligt for menneskers sundhed	 Miljøfare	 Benzinbil	 Dieselbil	 Brug vand til at slukke ilden	 Fjern smart nøgle
 Lås bagagerum op							