



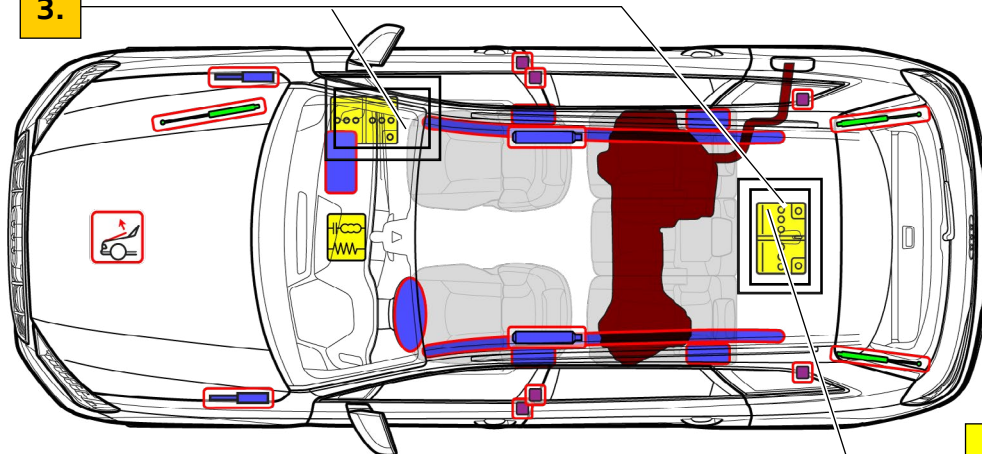
Audi Q7 / SQ7

SUV, ab 2023

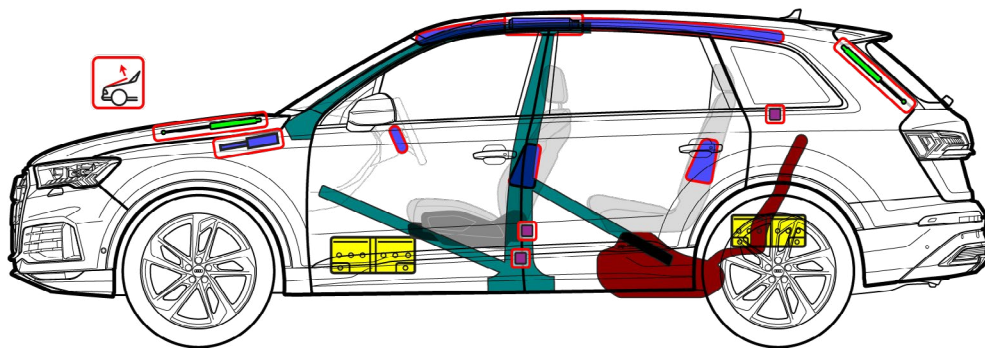
5-Türer, 5-Sitzer



3.



48 V LI ION (optional)



	Airbag		Gasgenerator		Gurtstraffer		SRS Steuergerät		Aktives Fußgängerschutz-System
	Gasdruckfeder/vorgespannte Feder		Hochfeste Bereiche		Besondere Aufmerksamkeit		Niedervolt-Batterie		Treibstofftank Benzin oder Diesel



Audi Q7 / SQ7

SUV, ab 2023

5-Türer, 5-Sitzer

1. Identifizierung/Erkennung

Modellbezeichnung
Audi Q7 / SQ7



Q7
(Modellbezeichnung am Heck ist
abwählbar)


2. Fixierung/Stabilisierung/Heben

Fahrzeug immobilisieren

Park-Taste „P“ drücken und Feststellbremse
betätigen.



Hebepunkte



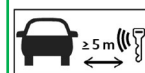
geeignete Hebepunkte

3. Direkte Gefahren beseitigen/Sicherheitsbestimmungen

Zündung ausschalten



„Start-Engine-Stop“-Taste in der Mittelkonsole drücken
ohne Fußbremse zu betätigen.




Funkschlüssel, Schlüsselkarte und/oder
Smartphone-App möglichst weiter als
5 m vom Fahrzeug entfernen.

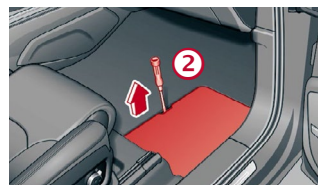
12-Volt-Batterie abklemmen



Im Fußraum rechte Fahrzeugseite



1. Fußmatten, Teppich ent-
fernen bzw. anheben.



2. Batterieabdeckung
abheben.



3. Zuerst Minuspol (-), dann Pluspol (+)
der Bordnetzatterie abklemmen.



Audi Q7 / SQ7

SUV, ab 2023

5-Türer, 5-Sitzer

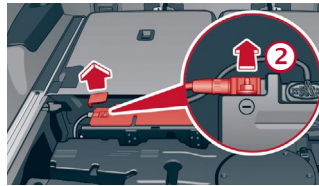
48-Volt-Batterie abklemmen

Bei Unfällen mit Airbagauslösung wird das 48-Volt-Bordnetz nach Erkennung der Airbag-Auslösung automatisch deaktiviert.

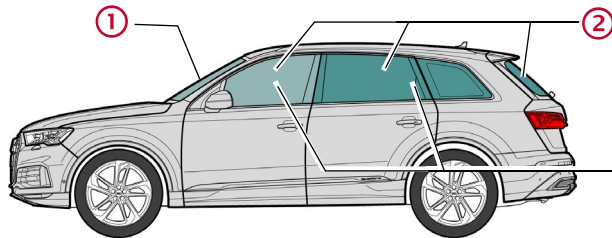
Für alle weiteren Fälle kann das 48-Volt-Bordnetz wie folgt deaktiviert werden:



1. Ladeboden im Kofferraum herausnehmen
2. Kommunikationsstecker abziehen
3. Linke Polkappe entfernen und Verschraubung Minus-Pol (braun/lila Kabel) lösen




4. Zugang zu den Insassen



Glastypen:

- ① Verbundscheiben-Sicherheitsglas
- ② Einscheiben-Sicherheitsglas
- ③ Seitenscheiben optional Verbundscheiben-Sicherheitsglas

5. Gespeicherte Energie/Flüssigkeiten/Gase/Feststoffe



Benzin oder Diesel
max. 90 l



12 V

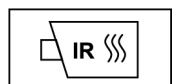


48 V
Lithium-Ionen

6. Im Brandfall



Lithium-Ionen Batterien können sich selbst entzünden bzw. nach der Brandbekämpfung erneut entzünden!
Entsprechende Schutzausrüstung tragen!



7. Unter Wasser

Nach Bergung das Wasser ablaufen lassen und Batterie(n) abklemmen (siehe Kapitel 3). Entsprechende Schutzausrüstung tragen!



Audi Q7 / SQ7

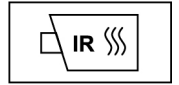
SUV, ab 2023

5-Türer, 5-Sitzer

8. Abschleppen/Transport/Lagerung



Lithium-Ionen Batterien können sich selbst entzünden bzw. nach der Brandbekämpfung erneut entzünden!
Entsprechende Schutzausrüstung tragen!



9. Wichtige Zusatzinformationen

Weitere Informationen im Rettungsleitfaden Audi unter www.audi.com/rescue

10. Erklärung der verwendeten Piktogramme

brennbar	ätzend, hautreizend	gesundheits- gefährdend	umwelt- gefährdend	Benzin-Fahrzeug	Diesel-Fahrzeug	Mit Wasser ablöschen	Smart-Schlüssel entfernen
Gepäckraum entriegeln							