



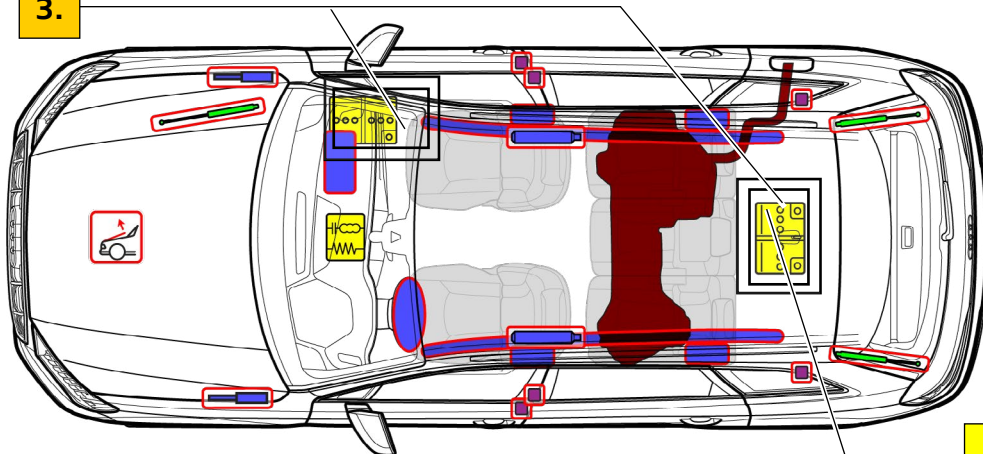
Audi Q7 / SQ7

SUV, από 2023

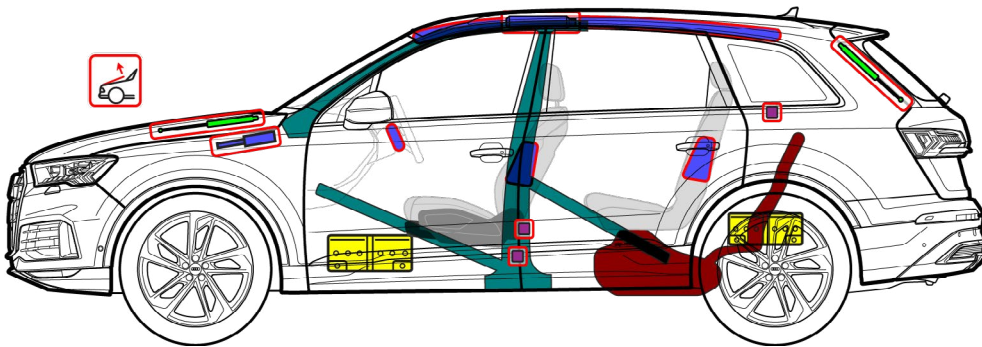
5-θυρο, 5 θέσεις



3.



48 V LI ION
(προαιρετικά)



	Αερόσακος		Γεννήτρια αερίου		Προεντατήρας ζώνης		SRS Εγκέφαλος		Ενεργό Σύστημα προστασίας πεζών
	Αμορτισέρ αερίου/προφορτισμένο ελατήριο		Περιοχές υψηλής αντοχής		Ιδιαίτερη προσοχή		Μπαταρία χαμηλής τάσης		Ρεζερβουάρ καυσίμου βενζίνη ή Diesel



Audi Q7 / SQ7

SUV, από 2023

5-θυρο, 5 θέσεις

1. Ταυτοποίηση/αναγνώριση

Επιγραφή
Audi Q7 / SQ7



Q7
Επιγραφή
(οι επιγραφές μπορούν να αποεπιλεχθούν)


2. Στερέωση/σταθεροποίηση/ανύψωση

Ακινητοποίηση αυτοκινήτου

Πατήστε το πλήκτρο στάθμευσης "P"
και ενεργοποιήστε το φρένο ασφάλισης
ακινητοποίησης.



Σημεία ανύψωσης



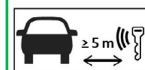
κατάλληλα σημεία
ανύψωσης

3. Αντιμετώπιση των άμεσων κινδύνων/διατάξεις ασφαλείας

Απενεργοποιήστε την ανάφλεξη



Πατήστε το πλήκτρο «Start-Engine-Stop» στην κεντρική
κονσόλα χωρίς να πατήσετε το ποδόφρενο.



Απομακρύνετε το κλειδί ασύρματου
τηλεχειρισμού, την κάρτα κλειδιού
και/ή την εφαρμογή Smartphone όσο
το δυνατόν περισσότερο από 5 m από
το όχημα.

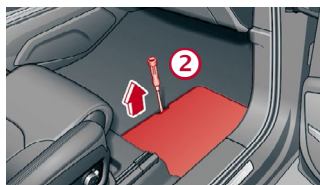
Αποσύνδεση μπαταρίας 12 Volt



Στον χώρο ποδιών δεξιά πλευρά οχήματος



1. Αφαιρέστε ή σηκώστε
τα πατάκια ποδιών, τη
μοκέτα.



2. Σηκώστε το κάλυμμα
μπαταρίας.



3. Αποσυνδέστε πρώτα τον αρνητικό
πόλο (-) και μετά τον θετικό πόλο (+)
της μπαταρίας δικτύου.



Audi Q7 / SQ7

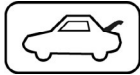
SUV, από 2023

5-θυρο, 5 θέσεις

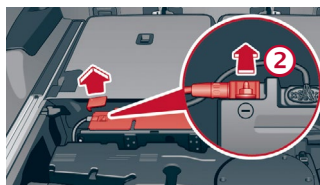

Αποσύνδεση μπαταρίας 48 Volt

Σε ατυχήματα με πυροδότηση αερόσακου, το δίκτυο ρεύματος 48 Volt απενεργοποιείται αυτόματα μετά την αναγνώριση της πυροδότησης αερόσακου.

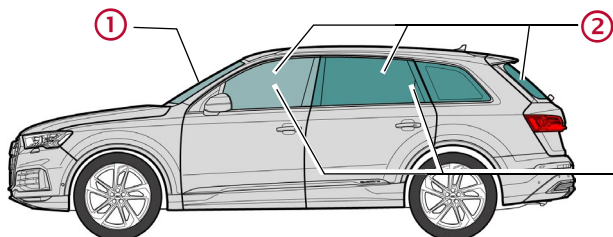
Για όλες τις περαιτέρω περιπτώσεις το δίκτυο ρεύματος 48 Volt μπορεί να απενεργοποιηθεί ως εξής:



1. Αφαιρέστε το δάπεδο φόρτωσης στον χώρο αποσκευών
2. Αποσυνδέστε το φινιρίσμα επικοινωνίας
3. Αφαιρέστε το αριστερό κάλυμμα πόλου και λύστε τη βιδωτή σύνδεση του αρνητικού πόλου (καφέ/μοβ καλώδιο)



4. Πρόσβαση στους επιβαίνοντες



Τύποι γυαλιού:

- ① Τριπλό κρύσταλλο ασφαλείας
- ② Μονό κρύσταλλο ασφαλείας
- ③ Πλευρικά τζάμια προαιρετικά, τριπλό κρύσταλλο ασφαλείας

5. Αποθηκευμένη ενέργεια/υγρά/αέρια/στερεά υλικά



Βενζίνη ή Diesel
μέγ. 90 l



12 V



48 V
Ιόντων λιθίου

6. Σε περίπτωση πυρκαγιάς



Οι μπαταρίες ιόντων λιθίου μπορούν να αναφλεγούν μόνες τους ή να αναφλεγούν εκ νέου μετά την κατάσβεση πυρκαγιάς! Φορέστε τον αντίστοιχο προστατευτικό εξοπλισμό!



7. Κάτω από νερό

Μετά την περισυλλογή, αφήστε το νερό να τρέξει και αποσυνδέστε την/τις μπαταρία/-ίες (δείτε κεφάλαιο 3). Φορέστε τον αντίστοιχο προστατευτικό εξοπλισμό!



Audi Q7 / SQ7

SUV, από 2023

5-θυρο, 5 θέσεις

8. Ρυμούλκηση/μεταφορά/αποθήκευση



Οι μπαταρίες ιόντων λιθίου μπορούν να αναφλεγούν μόνες τους ή μετά την πυρόσβεση ξανά!
Φορέστε τον αντίστοιχο προστατευτικό εξοπλισμό!



9. Σημαντικές πρόσθετες πληροφορίες

Περισσότερες πληροφορίες αναφέρονται στο Εγχειρίδιο διάσωσης Audi εδώ www.audi.com/rescue

10. Εξήγηση των χρησιμοποιούμενων εικονογραμμάτων

εύφλεκτο	καυστικό, ερεθιστικό για το δέρμα	επικίνδυνο για την υγεία	επικίνδυνο για το περιβάλλον	Βενζινοκίνητο όχημα	Οχήματα Diesel	Σβήσιμο με νερό	Αφαίρεση κλειδιού Smart
Ξεκλείδωμα χώρου αποσκευών							