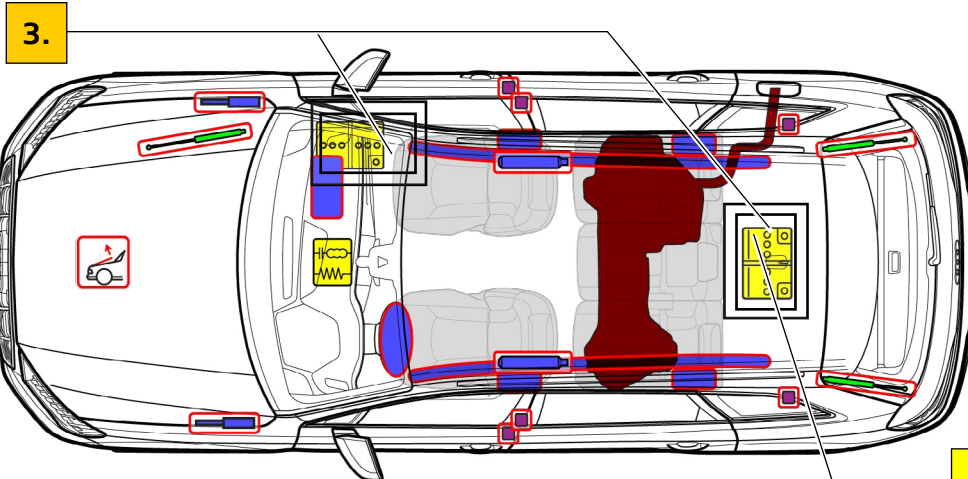




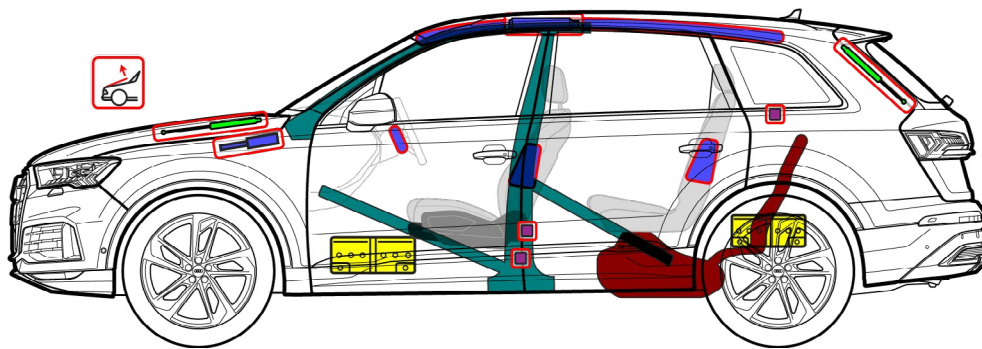
# Audi Q7 / SQ7

## SUV, a partir de 2023

vehículo de 5 puertas, 5 plazas



**48 V LI ION (opcional)**



	Airbag		Generador de gas		Pretensores de los cinturones de seguridad		Módulo de control SRS		Sistema activo de protección para peatones
	Amortiguador de gas / Muelle precargado		Zona de alta resistencia		Zona que necesita una atención particular		Batería de bajo voltaje		Depósito de combustible (gasolina o gasóleo)



# Audi Q7 / SQ7

SUV, a partir de 2023

vehículo de 5 puertas, 5 plazas

## 1. Identificación / reconocimiento

Anagrama  
Audi Q7 / SQ7



**Q7**  
Anagrama  
(puede no venir montado)


## 2. Inmovilización / estabilización / elevación

### Inmovilizar el vehículo

Pulsar la tecla de aparcamiento "P" y accionar el freno de estacionamiento.



### Puntos de apoyo para la elevación



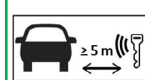
Puntos de apoyo  
adecuados

## 3. Control de riesgos directos / normas de seguridad

### Desconectar el encendido



Accionar la tecla "Start-Engine-Stop" situada en la consola central sin accionar el pedal del freno.

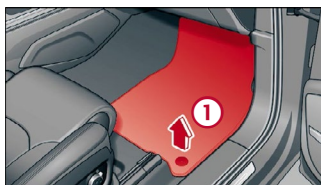


Retirar la llave del vehículo, la tarjeta llave y/o el smartphone con la aplicación a más de 5 m del vehículo.

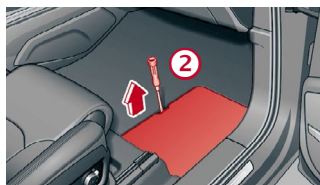
### Desembornar la batería de 12 voltios



En la zona reposapiés del lado derecho del vehículo



1. Retirar o levantar las alfombrillas o la moqueta.



2. Levantar la cubierta de la batería.



3. Desembornar primero el polo negativo (-) de la batería de la red de a bordo y, a continuación, el polo positivo (+).



# Audi Q7 / SQ7

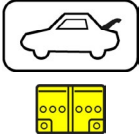
## SUV, a partir de 2023

vehículo de 5 puertas, 5 plazas

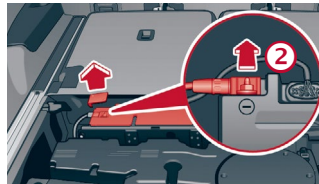

### Desembornar la batería de 48 voltios

En el caso de un accidente con disparo del airbag, se desactiva de forma automática la red de a bordo de 48 V al detectarse el disparo del airbag.

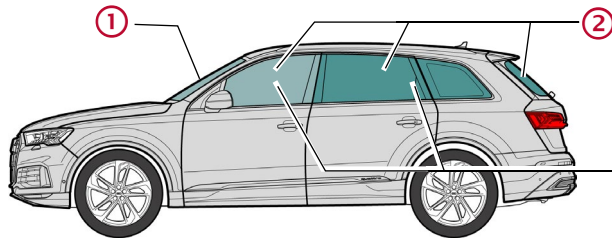
Para todos los demás casos se puede desactivar la red de a bordo de 48 V como sigue:



1. Extraer el piso del maletero.
2. Desacoplar el conector del sistema de comunicación.
3. Retirar la caperuza del polo del lado izquierdo y soltar la unión atornillada del polo negativo (cable marrón/lila).




### 4. Acceso a los ocupantes



#### Tipos de cristales

- ① Cristal de seguridad laminado
- ② Cristal de seguridad monocapa
- ③ Cristales laterales opcionales  
Cristal de seguridad laminado

### 5. Almacenamiento de energía / líquidos / gases / sólidos



Gasolina o gasóleo,  
máx. 90 l



12 V

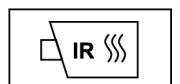


48 V  
Iones de litio

### 6. En caso de incendio



¡Las baterías de iones de litio se pueden autoinflamar o inflamar nuevamente después de extinguir el incendio!  
¡Utilizar un equipo de protección adecuado!



### 7. En caso de inmersión

Después del rescate, dejar salir el agua y desembornar la(s) batería(s) (ver el capítulo 3). ¡Utilizar un equipo de protección adecuado!



# Audi Q7 / SQ7

## SUV, a partir de 2023

vehículo de 5 puertas, 5 plazas

### 8. Remolque / transporte / almacenamiento



¡Las baterías de iones de litio se pueden autoinflamar o inflamar nuevamente después de extinguir el incendio!  
¡Utilizar un equipo de protección adecuado!



### 9. Información adicional importante

Encontrará más información en el Manual de rescate de Audi, en [www.audi.com/rescue](http://www.audi.com/rescue)

### 10. Explicación de los pictogramas utilizados

Inflamable	Corrosivo	Peligro grave para la salud	Peligro para el medio ambiente	Vehículo de gasolina	Vehículo de gasóleo	Usar agua para extinción del fuego	Alejar la llave inteligente
Desbloquear maletero							