



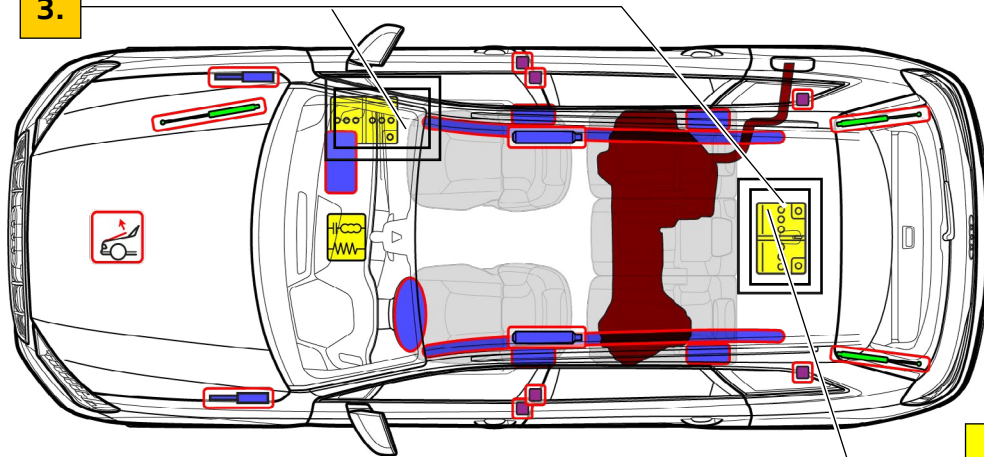
# Audi Q7 / SQ7

SUV, alk. 2023

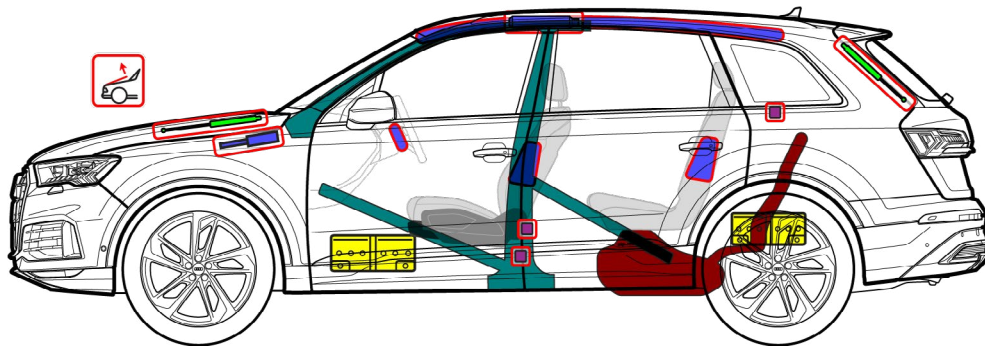
5-ovinen, 5 istuinta



3.



48 V LI ION  
(lisävaruste)



	Turvatyyny		Kaasugeneraattori		Turvavyönkiristin		SRS-ohjainlaite		Aktiivinen jalankulkijoiden suojausjärjestelmä
	Kaasujousi / esijännitetty jousi		Erikoislujat alueet		Erityis-huomio		Pienjänniteakku		Polttoainesäiliö bensiinille tai dieselille



# Audi Q7 / SQ7

SUV, alk. 2023

5-ovinen, 5 istuinta

## 1. Identifiointi / tunnistaminen

Mallimerkintä  
Audi Q7 / SQ7



**Q7**  
Mallimerkintä  
(voi olla myös ilman)


## 2. Liikkumisen esto / vakautus / nostaminen

Auton liikkumisen esto

Paina P-painiketta ja kytke seisontajarru.



Nostokohdat



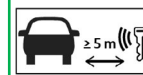
Sopivat nostopisteet

## 3. Välittömien vaarojen poisto / turvallisuusmääräykset

Virran katkaisu



Paina keskikonsolin "Start-Engine-Stop"-painiketta, mutta älä paina samalla jarrupoljinta.



Vie autonavain, avainkortti ja/tai älypuhelinsovellus yli 5 metrin päähän autosta.

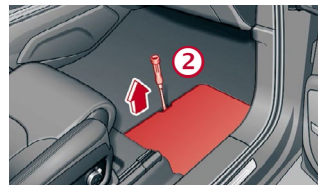
12 voltin akun kytkeminen irti



Jalkatilassa edessä oikealla



1. Poista lattiamatto ja jalkatilaverhoitus tai nosta niitä.



2. Poista akun peitekansi.



3. Irrota ensin akun miinusnapa (-) ja sitten plusnapa (+).



# Audi Q7 / SQ7

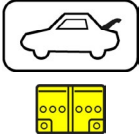
SUV, alk. 2023

5-ovinen, 5 istuinta

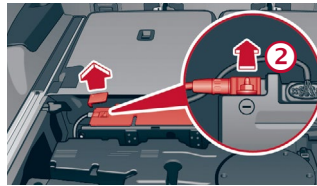

## 48 voltin akun kytkeminen irti

**Onnettomuudessa, jossa turvatyyny laukeaa, 48 voltin sähköjärjestelmä deaktivoituu automaattisesti.**

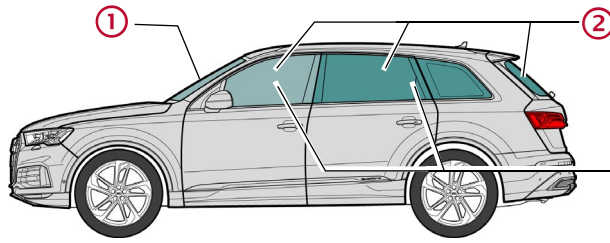
Kaikissa muissa tapauksissa 48 voltin sähköjärjestelmä voidaan deaktivoida seuraavasti:



1. Poista tavaratilan välipohja.
2. Vedä kommunikaatiopistoke irti.
3. Poista vasen navansuojus ja löysää miinusnavan ruuviliitosta (ruskea/lila kaapeli).




## 4. Pääsy käsiksi matkustajiin



**Lasityypit:**

- ① Laminoitu turvalasi
- ② Karkaistu turvalasi
- ③ Sivulasit voivat olla myös laminoitua turvalasia

## 5. Varastoitu energia / nesteet / kaasut / kiinteät aineet



Bensiini tai diesel,  
maks. 90 litraa



12 V

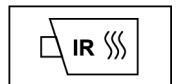


48 V  
Litium-ioni

## 6. Tulipalotilanteessa



**Litiumioniakut voivat syttyä itsestään, ja sammutuksen jälkeen ne voivat syttyä vielä uudelleen!  
Käytä asianmukaisia suojavarusteita!**



## 7. Auto uponnut veteen

**Nostamisen jälkeen anna veden valua ulos ja kytke akku (akut) irti (ks. kappale 3). Käytä asianmukaisia suojavarusteita!**



# Audi Q7 / SQ7

SUV, alk. 2023

5-ovinen, 5 istuinta

## 8. Hinaus / kuljetus / varastointi



Litiumioniakut voivat syttyä itsestään, ja sammutuksen jälkeen ne voivat syttyä uudelleen!  
Käytä asianmukaisia suojavarusteita!



## 9. Tärkeää lisätietoa

Lisätietoa Audi-pelastuskortissa: [www.audi.com/rescue](http://www.audi.com/rescue)

## 10. Käytettyjen kuvakkeiden selitykset

Syttyvä	Syövyttävä, ihoa ärsyttävä	Vaaraksi terveydelle	Vaaraksi ympäristölle	Bensiini-ajoneuvo	Diesel-ajoneuvo	Sammutus vedellä	Älyvaimen poisto
Takaluukun lukon avaus							