



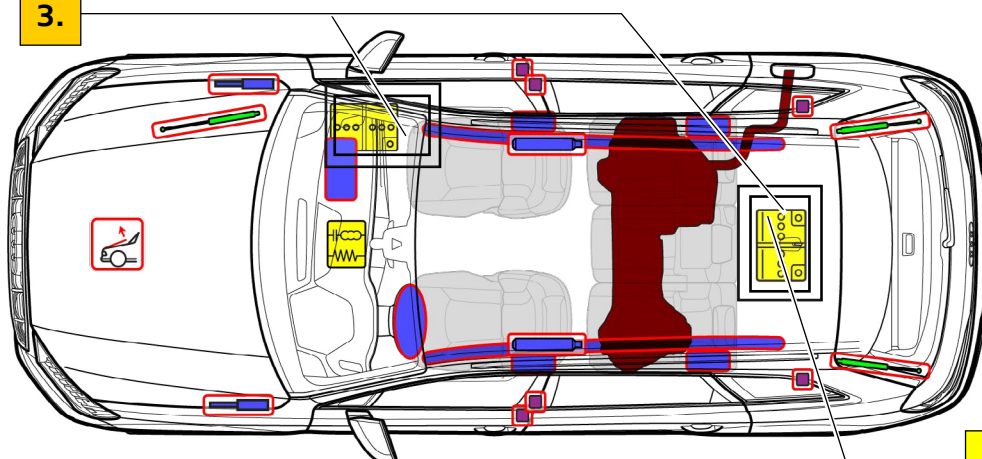
Audi Q7 / SQ7

SUV, à partir de 2023

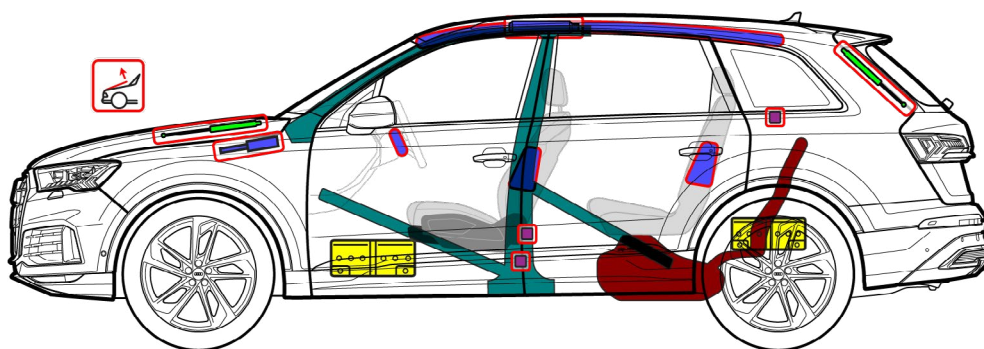
5-portes, 5 places



3.



48 V LI ION
(en option)



	Airbag		Générateur de gaz		Rétracteur de ceinture		SRS Calculateur		Système de protection des piétons actif
	Vérin pneumatique/ressort précontraint		Zone de haute résistance		Zone nécessitant une attention particulière		Batterie basse tension		Réservoir essence ou gazole



Audi Q7 / SQ7

SUV, à partir de 2023

5-portes, 5 places

1. Identification/reconnaissance

Monogramme
Audi Q7 / SQ7



Q7
Monogramme (facultatif)


2. Immobilisation/stabilisation/levage

Immobilisation du véhicule

Appuyer sur la touche de stationnement
« P » et serrer le frein à main.



Points de levage



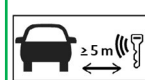
Points de levage
appropriés

3. Neutraliser les dangers directs/règles de sécurité

Couper le contact



Appuyer sur la touche « Start-Engine-Stop » dans la
console centrale sans actionner la pédale de frein.



Éloigner la clé de contact, la carte-clé
et/ou l'application pour smartphone de
plus de 5 m du véhicule si possible.

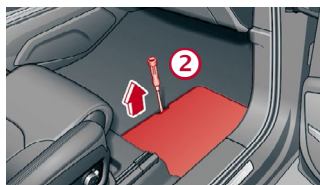
Débrancher la batterie 12 V



Dans le plancher côté droit du véhicule



1. Retirer ou soulever
les tapis de sol/la
moquette.



2. Soulever le cache de
batterie.



3. Déconnecter d'abord la borne négative
(-), puis la borne positive (+) de la bat-
terie du réseau de bord.



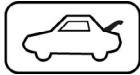
Audi Q7 / SQ7 SUV, à partir de 2023

5-portes, 5 places

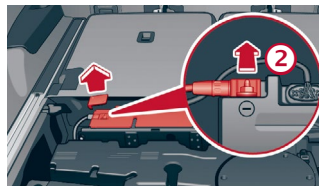

Débrancher la batterie 48 V

En cas d'accidents avec déclenchement de l'airbag, le réseau de bord 48 V est automatiquement désactivé dès détection du déclenchement de l'airbag.

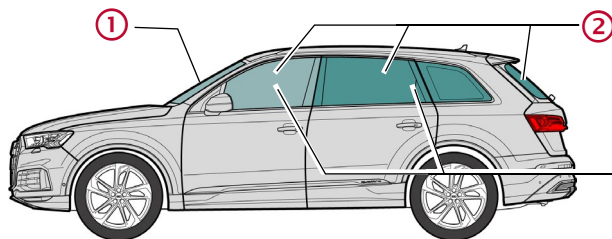
Pour tous les autres cas, le réseau de bord 48 V peut être désactivé comme suit :



1. Retirer le plancher de chargement dans le coffre à bagages
2. Débrancher la fiche de communication
3. Retirer le capuchon de borne gauche et desserrer le vissage de la borne négative (câble brun/violet)



4. Accès aux occupants



Types de verres :

- ① Verre de sécurité feuilleté
- ② Verre de sécurité trempé
- ③ Glaces latérales en option en verre de sécurité feuilleté

5. Énergie stockée/liquides/gaz/solides



Essence ou diesel
90 l max.



12 V



48 V
Lithium-ion

6. En cas d'incendie



**Les batteries au lithium-ion peuvent prendre feu spontanément ou de nouveau s'enflammer une fois l'incendie éteint !
Porter des équipements de protection adaptés !**



7. En cas d'immersion

Après le sauvetage, laisser l'eau s'écouler et débrancher la ou les batteries (voir chapitre 3). Porter des équipements de protection adaptés !



Audi Q7 / SQ7

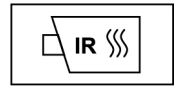
SUV, à partir de 2023

5-portes, 5 places

8. Remorquage/transport/stockage



**Les batteries au lithium-ion peuvent prendre feu spontanément ou de nouveau s'enflammer une fois l'incendie éteint !
Porter des équipements de protection adaptés !**



9. Informations complémentaires importantes

Vous trouverez de plus amples informations dans le manuel de secours sur www.audi.com/rescue

10. Explication des pictogrammes utilisés

Inflammable	Corrosif	Dangereux pour la santé humaine	Danger pour l'environnement	Véhicule essence	Véhicule diesel	Utiliser de l'eau pour éteindre l'incendie	Éloignement nécessaire de la clé mains-libres
Déverrouiller le coffre à bagages							