



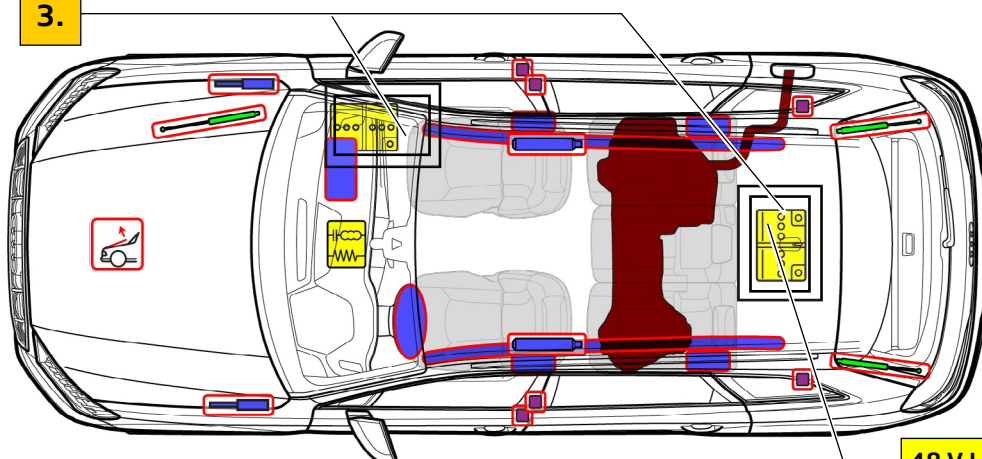
# Audi Q7 / SQ7

SUV, od 2023.

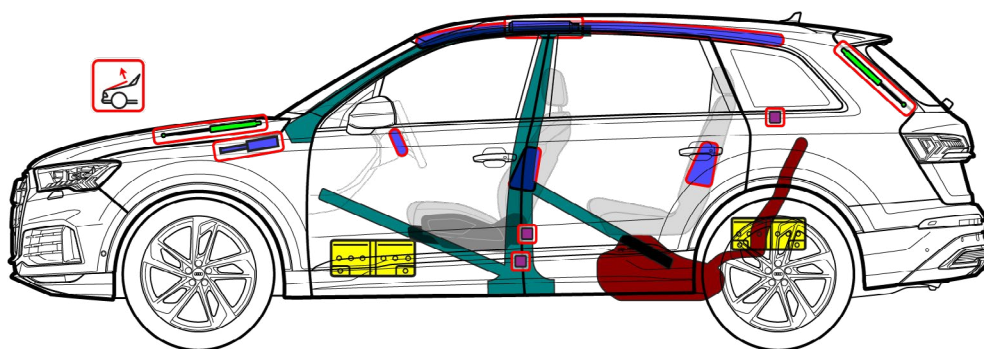
vozilo s 5 vrata, 5 sedala



3.



48 V LITIJSKO-IONSKA (opcijski)



	Zračni jastuk		Plinski generator		Zatezači pojaseva		SRS Upravljački uređaj		Aktivni sustav za zaštitu pješaka
	Plinska tlačna opruga/ prednapregnuta opruga		Područja velike čvrstoće		Poseban oprez		Niskonaponski akumulator		Spremnik za gorivo, benzin ili dizel



# Audi Q7 / SQ7

SUV, od 2023.

vozilo s 5 vrata, 5 sedala

## 1. Identifikacija/prepoznavanje

Natpis  
Audi Q7 / SQ7



**Q7**  
Natpis  
(odabir natpisa može se poništiti)


## 2. Fiksiranje/stabiliziranje/dizanje


### Imobiliziranje vozila

Pritisnite parkirnu tipku „P“ i aktivirajte parkirnu kočnicu.



### Točke za dizanje



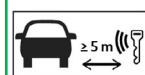
 prikladne točke za dizanje

## 3. Otklanjanje direktnih opasnosti/sigurnosne odredbe

### Isključivanje paljenja



Pritisnite tipku „Start-Engine-Stop“ u središnjoj konzoli bez pritiskanja nožne kočnice.



Ključ na radijsignal, kartični ključ i/ili aplikaciju na smartphoneu udaljite više od 5 m od vozila.

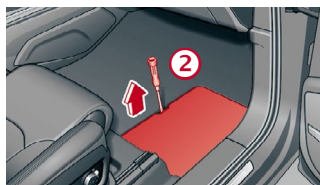
### Odspajanje 12-V akumulatora



U prostoru za noge, desna strana vozila



1. Uklonite ili podignite podne prostirke i tepih.



2. Podignite poklopac baterije



3. Najprije odspojite minus pol (-), a zatim plus pol (+) akumulatora strujne mreže vozila.



# Audi Q7 / SQ7

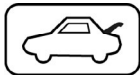
SUV, od 2023.

vozilo s 5 vrata, 5 sedala

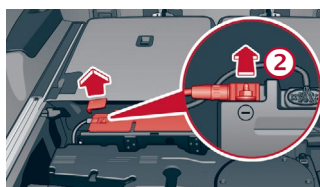
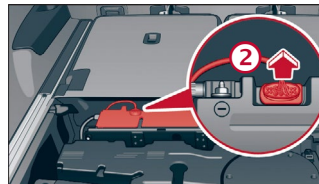

## Odspajanje 48-V baterije

Kod sudara s aktiviranjem zračnih jastuka 48-V strujna mreža deaktivira se automatski nakon prepoznavanja aktiviranja zračnih jastuka.

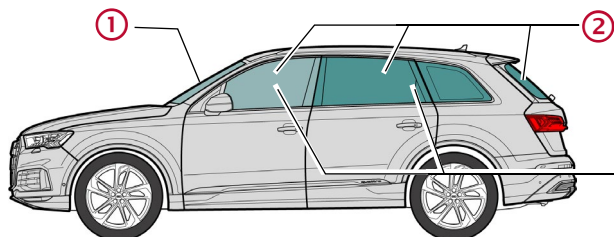
U svim se ostalim slučajevima 48-V mreža može deaktivirati na sljedeći način:



1. Izvadite podnicu utovarnog prostora u prtljažniku
2. Izvucite komunikacijski utikač
3. Uklonite lijevu polnu kapicu i otpustite vijčani spoj minus pola (smeđi / ljubičasti kabel)



## 4. Pristup putnicima



### Tipovi stakla:

- ① Kompozitno sigurnosno staklo
- ② Jednostruko sigurnosno staklo
- ③ Bočna stakla - opcijski kompozitno sigurnosno staklo

## 5. Pohranjena energija/tekućine/plinovi/čvrste tvari



Benzin ili dizel  
maks. 90 l



12 V

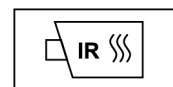


48 V  
Litijsko-ionska

## 6. U slučaju požara



Litijsko-ionske baterije mogu se zapaliti same od sebe odnosno zapaliti se ponovno nakon što se ugasi požar!  
Nosite odgovarajuću zaštitnu opremu!



## 7. Pod vodom

Nakon izvlačenja iz vode pustite da voda oteče i odspojite bateriju / baterije (vidi 3. poglavlje). Nosite odgovarajuću zaštitnu opremu!



# Audi Q7 / SQ7

SUV, od 2023.

vozilo s 5 vrata, 5 sjedala

## 8. Vuča/transport/skladištenje



Litijsko-ionske baterije mogu se zapaliti same od sebe odnosno nakon gašenja požara mogu se ponovno zapaliti.  
Nosite odgovarajuću zaštitnu opremu!



## 9. Važne dodatne informacije

Dodatne informacije u spasilačkom listu za Audi na [www.audi.com/rescue](http://www.audi.com/rescue)

## 10. Objašnjenje korištenih piktoograma

Zapaljivo	Nagrizajuće, iritira kožu	Opasno po zdravlje	Ugrožava okoliš	Benzinsko vozilo	Dizelsko vozilo	Gasiti vodom	Ukloniti pametni ključ
Deblokirati prtljažnik							