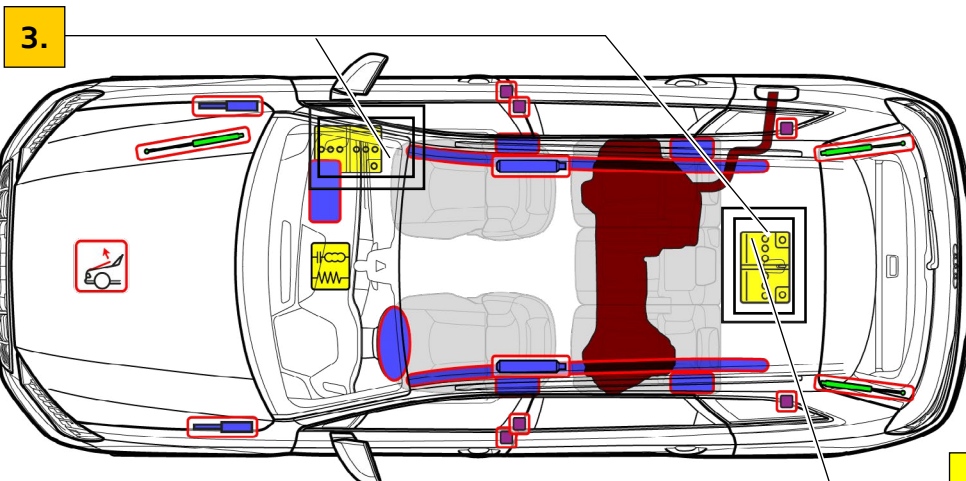




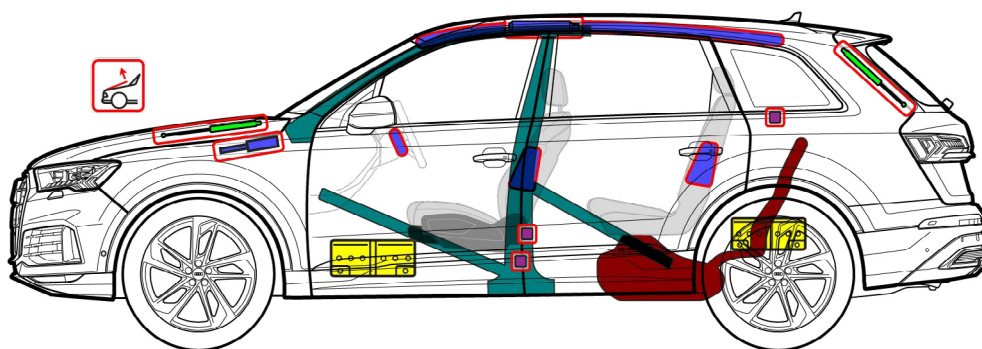
Audi Q7 / SQ7

SUV, 2023-tól

5 ajtós, 5 üléses



48 V LI ION (opcionális)



	Légzsák		Gázgenerátor		Biztonságiöv-előfeszítő		SRS vezérlőegység		Aktív gyalogosvédelmi-rendszer
	Gázrugó/ előfeszített rugó		Nagy ellenállású zóna		Különleges figyelem		Alacsony feszültségű akkumulátor		Benzin- vagy dízelmotor üzemanyagtartály



Audi Q7 / SQ7

SUV, 2023-tól

5 ajtós, 5 üléses

1. Azonosítás/felismerés

Felirat
Audi Q7 / SQ7



Q7
Felirat
(a feliratok leválaszthatók)


2. Jármű rögzítése / emelés


Jármű rögzítése

Nyomja meg a „P” parkolás gombot, és működtesse a rögzítőféket.



Emelési pontok



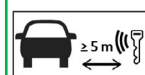
 megfelelő emelési pontok

3. Közvetlen veszélyek elhárítása/biztonsági intézkedések

Gyújtás kikapcsolása



Nyomja meg a "Start-Engine-Stop" gombot a középkonzolon a fékpedál lenyomása nélkül.



Ha lehetséges, távolítsa el a távirányítós kulcsot, kulcskártyát és/vagy okostelefon-alkalmazást 5 m-nél távolabbra a járműtől.

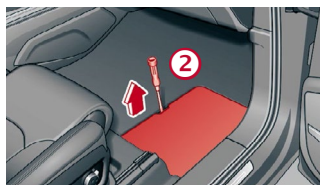
A 12 V-os akkumulátor lekötése



A lábtérben a gépkocsi jobb oldalán



1. Távolítsa el vagy emelje fel a padlószőnyeget, a szőnyeget.



2. Emelje le az akkumulátor burkolatát.



3. Először válassza le az elektromos rendszer akkumulátorának negatív pólusát (-), majd a pozitív pólust (+).



Audi Q7 / SQ7

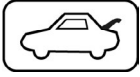
SUV, 2023-tól

5 ajtós, 5 üléses

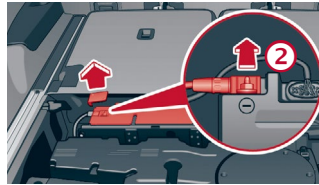
A 48 V-os akkumulátor lekötése

Légzsákioldással járó balesetnél a légzsákioldás felismerése után a 48 V-os elektromos hálózat aktív állapota azonnal automatikusan megszüntetésre kerül.

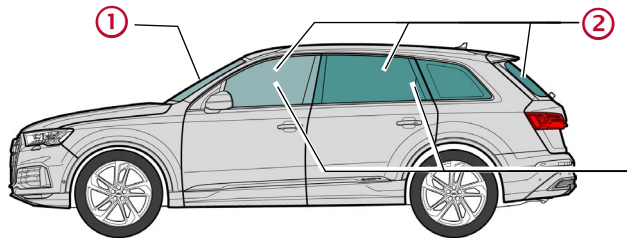
Minden más esetben a következőképpen lehet a 48 V-os elektromos hálózat aktív állapotát megszüntetni:



1. Vegye ki a csomagterben a csomagtérben a csomagtér-padlólemez.
2. Húzza le a kommunikációs csatlakozót
3. A bal oldali póluskupakot távolítsa el és a negatív pólus (barna/lila kábel) rögzítőcsavarját csavarja ki




4. Hozzáférés a bent rekedtekhez



Üvegtípusok:

- ① ragasztott többrétegű biztonsági üveg
- ② egyrétegű biztonsági üveg
- ③ oldalablakok, választhatóan ragasztott többrétegű biztonsági üveg

5. Tárolt energia/folyadékok/gázok/szilárd anyagok



Benzin vagy dízel
max. 90 l



12 V

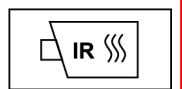


48 V
lítium-ion

6. Tűz esetén



A lítium-ion akkumulátorok maguktól kigyulladhatnak, ill. a tűz eloltása után újragyulladhatnak!
Megfelelő védőfelszerelést kell viselni!



7. Elmerülés esetén

A mentés után a vizet hagyni kell kifolyni és az akkumulátort(-okat) le kell kötni (lásd 3. fejezet).
Megfelelő védőfelszerelést kell viselni!



Audi Q7 / SQ7

SUV, 2023-tól

5 ajtós, 5 üléses

8. Elszállítás



A lítium-ion akkumulátorok maguktól kigyulladhatnak, ill. a tűz eloltása után újra kigyulladhatnak!
Megfelelő védőfelszerelést kell viselni!



9. Fontos információk

További információk az Audi mentési utasításban: www.audi.com/rescue

10. Felhasznált piktogramok magyarázata

							
Tűzveszélyes	Maró hatású	Az emberi egészségre veszélyes	Környezeti veszély	2. kategóriába tartozó folyékony üzemanyag üzemű jármű	1. kategóriába tartozó folyékony üzemanyag üzemű jármű	Használjon vizet a tűzoltáshoz	Okoskulcs eltávolítása
							
Csomagtartó							