



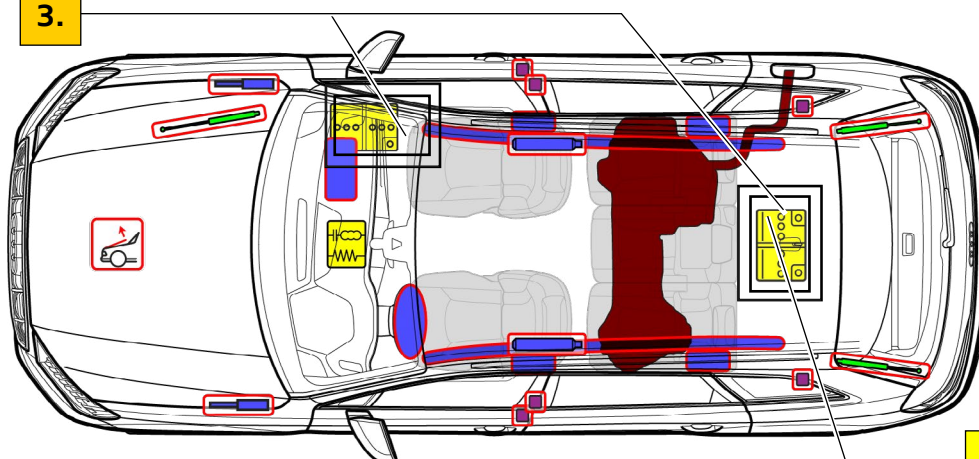
Audi Q7 / SQ7

SUV, dal 2023

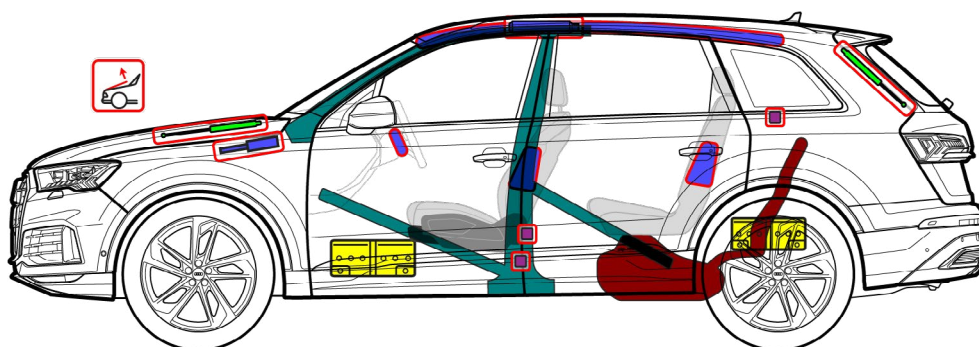
a 5 porte, a 5 posti



3.



48 V LI ION (optional)



	Airbag		Generatore di gas		Pretensionatore		SRS Centralina		Sistema di protezione dei pedoni attivo
	Molla a gas / molla in tensione		Settori ad alta resistenza		Particolare attenzione		Batteria a basso voltaggio		Serbatoio del carburante (benzina o gasolio)



Audi Q7 / SQ7

SUV, dal 2023

a 5 porte, a 5 posti

1. Identificazione / riconoscimento

Scritta
Audi Q7 / SQ7



Q7
Scritta
(Le scritte sono deselezionabili)


2. Fissaggio / stabilizzazione / sollevamento

Immobilizzazione del veicolo

Premere il tasto di parcheggio "P" e azionare il freno di stazionamento.



Punti di sollevamento



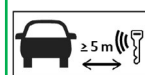
Punti di sollevamento
adatti

3. Eliminazione dei pericoli diretti / norme di sicurezza

Spegnere il quadro strumenti.



Premere il tasto "Start-Engine-Stop" nella console centrale senza schiacciare il freno a pedale.



Allontanare la chiave di accensione, la key card e/o l'app dello smartphone possibilmente a più di 5 m di distanza dal veicolo.

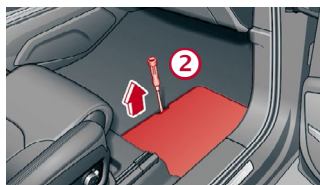
Scollegamento della batteria a 12 volt



Nel vano piedi, lato destro del veicolo



1. Rimuovere o sollevare i tappetini e la moquette.



2. Sollevare la copertura della batteria.



3. Staccare prima il polo negativo (-), poi il polo positivo (+) della batteria della rete di bordo.



Audi Q7 / SQ7

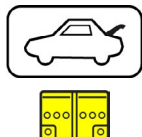
SUV, dal 2023

a 5 porte, a 5 posti

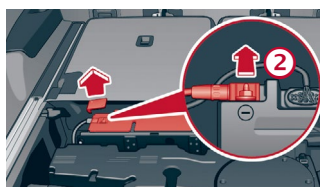

Scollegamento della batteria a 48 volt

In caso di incidenti con attivazione dell'airbag, la rete di bordo a 48 volt si disattiva automaticamente non appena rileva l'avvenuta attivazione dell'airbag.

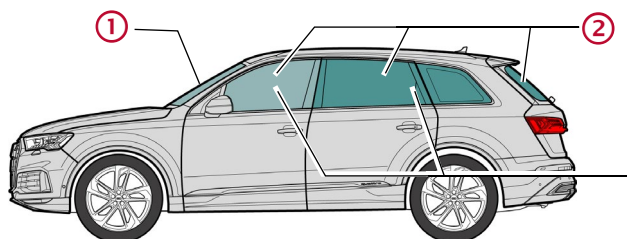
Per tutti gli altri casi la rete di bordo a 48 volt può essere disattivata come segue:



1. Estrarre il fondo dal bagagliaio
2. Staccare il connettore del sistema di comunicazione
3. Rimuovere il cappuccio del polo sinistro e allentare il collegamento a vite del polo negativo (cavo marrone/viola)



4. Punti per arrivare alle persone



Tipi di vetro:

- ① Vetro di sicurezza laminato
- ② Vetro di sicurezza temperato
- ③ Vetri laterali (optional)
Vetro di sicurezza laminato

5. Energia/liquidi/materie solide/gas accumulati



Benzina o gasolio
max. 90 l



12 V



48 V
Aglioni di litio

6. In caso di incendio



**Le batterie agli ioni di litio possono auto-accendersi o riaccendersi anche dopo aver domato un incendio!
Indossare un equipaggiamento di protezione adatto!**



7. Sott'acqua

Una volta recuperato il veicolo, lasciar defluire l'acqua e scollegare la/e batteria/e (si veda il capitolo 3). Indossare un equipaggiamento di protezione adatto!



Audi Q7 / SQ7

SUV, dal 2023

a 5 porte, a 5 posti

8. Traino / trasporto / conservazione



**Le batterie agli ioni di litio possono auto-accendersi o riaccendersi dopo lo spegnimento di un incendio!
Indossare un equipaggiamento di protezione adatto!**



9. Altre informazioni importanti

Per maggiori informazioni si veda il manuale Audi per gli operatori dei mezzi di soccorso all'indirizzo www.audi.com/rescue

10. Spiegazione dei pittogrammi usati

Inflammabile	Corrosivo, irritante	Pericoloso per la salute	Nocivo per l'ambiente	Veicolo a benzina	Veicolo diesel	Spegnere con abbondante acqua	Rimuovere la smart key
Sbloccare il bagagliaio							