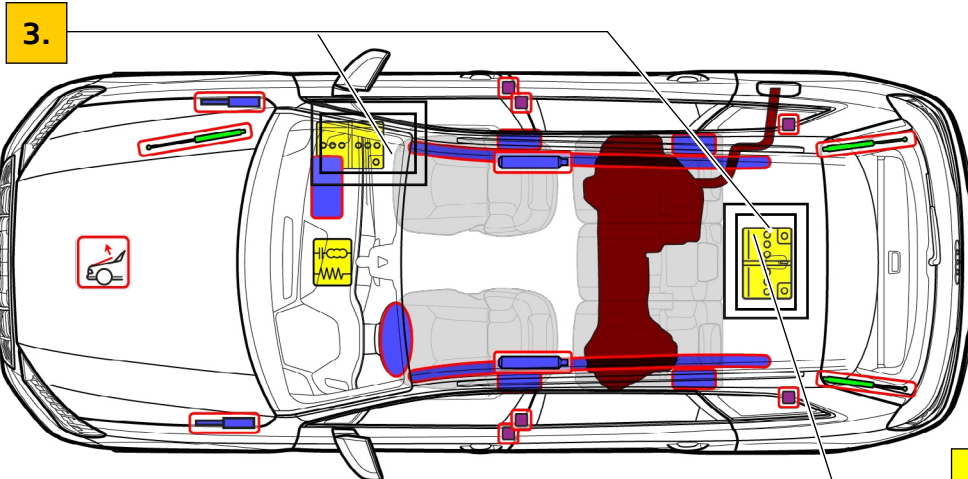




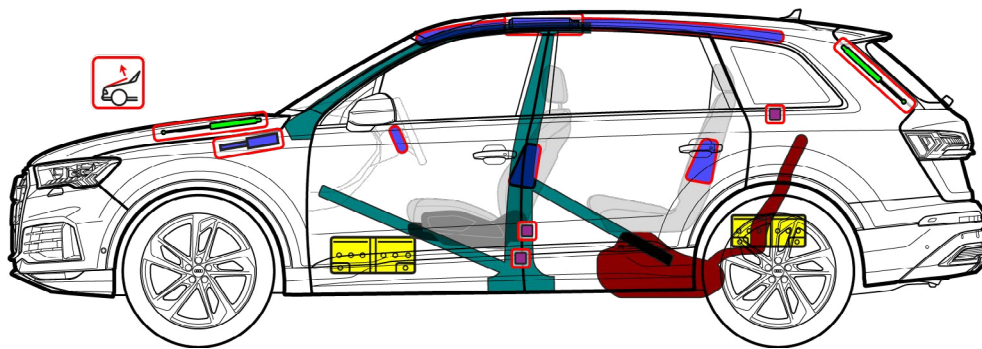
# Audi Q7 / SQ7

SUV, nuo 2023

5 durų automobilis, 5 sėdynės



48 V LI ION  
(pasirinktinai)



	Oro pagalvė		Dujų generatorius		Diržo įtempiklis		SRS valdymo prietaisas		Aktyvioji pėsčiųjų apsaugos sistema
	Dujinė spyruoklė arba įtempta spyruoklė		Ypač tvirtos zonos		Ypatingas atidumas		Žemos įtampos akumuliatorius		Benzino arba dyzelino degalų rezervuaras



# Audi Q7 / SQ7

SUV, nuo 2023

5 durų automobilis, 5 sėdynės

## 1. Identifikavimas / atpažinimas

Užrašas  
Audi Q7 / SQ7



**Q7**  
Užrašas  
(užrašų gali būti atsisakoma)


## 2. Fiksavimas / stabilizavimas / kėlimas

### Automobilio imobilizavimas

Paspauskite parkavimo mygtuką „P“ ir įjunkite stovėjimo stabdį.



### Kėlimo taškai



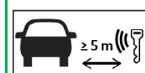
Tinkami kėlimo taškai

## 3. Tiesioginių pavojų pašalinimas / saugumo taisyklės

### Degimo išjungimas



Paspauskite „Start-Engine-Stop“ mygtuką vidurinėje konsolėje, nenuspausdami darbo stabdžio pedalo.



Pašalinkite valdymo radijo bangomis raktą, rakto kortelę ir/arba taikomąją programą išmaniajam telefonui pagal galimybes toliau nei 5 m nuo automobilio.

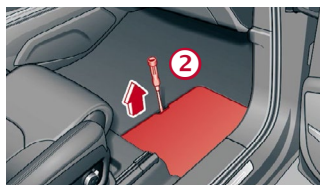
### 12 voltų akumulatoriaus atjungimas



Kojų srityje dešinėje automobilio pusėje



1. Pašalinkite arba pakelkite kilimėlius, kilimą.



2. Nukelkite akumulatoriaus dangtelį.



3. Iš pradžių atjunkite automobilio tinklo akumulatoriaus neigiamąjį polių (-), tuomet teigiamąjį polių (+).



# Audi Q7 / SQ7

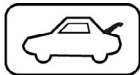
SUV, nuo 2023

5 durų automobilis, 5 sėdynės

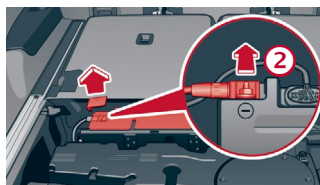
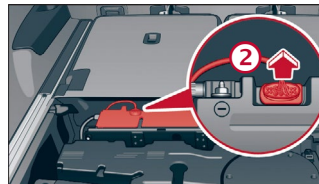

## 48 voltų akumuliatoriaus atjungimas

Eismo įvykių su oro pagalvių suveikimu metu 48 voltų automobilio tinklas automatiškai deaktyvuojamas po oro pagalvių suveikimo atpažinimo.

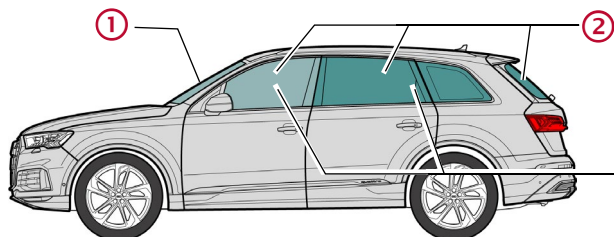
Visais kitais atvejais 48 voltų automobilio tinklas gali būti deaktyvuojamas šitaip:



1. Išimkite pakrovimo grindis bagažo skyriuje
2. Nutraukite komunikacijos kištuką
3. Pašalinkite kairįjį poliaus dangtelį ir atjunkite neigiamojo poliaus srieginę jungtį (rudos ir violetinės spalvų kabelis)



## 4. Priega prie automobilyje esančių žmonių



Stiklo tipai:

- ① Saugus daugiasluoksnis stiklas
- ② Saugus vienasluoksnis stiklas
- ③ Šoniniai stiklai pasirinktinai iš saugaus daugiasluoksnio stiklo

## 5. Sukaupta energija / skysčiai / dujos / kietosios medžiagos



Benzinas arba dyzelinas  
maks. 90 l



12 V



48 V  
Ličio jonai

## 6. Gaisro atveju



Ličio jonų akumuliatoriai gali užsidegti patys arba iš naujo užsidegti po gaisro užgesinimo!  
Nešiokite atitinkamas apsaugines priemones!



## 7. Po vandeniui

Ištraukę, leiskite ištekėti vandeniui ir atjunkite akumuliatorių (akumuliatorius) (žr. 3 skyrių). Nešiokite atitinkamas apsaugines priemones!



# Audi Q7 / SQ7

SUV, nuo 2023

5 durų automobilis, 5 sėdynės

## 8. Vilkimas / transportavimas / sandėliavimas



Ličio jonų akumuliatoriai gali užsidegti patys arba iš naujo užsidegti po gaisro užgesinimo!  
Nešiokite atitinkamas apsaugines priemones!



## 9. Svarbi papildoma informacija

Išsamesnė informacija Audi gelbėjimo žinyne adresu [www.audi.com/rescue](http://www.audi.com/rescue)

## 10. Naudojamų piktogramų paaiškinimas

Degus	Ėsdinantis, dirginantis odą	Pavojingas sveikatai	Pavojingas aplinkai	Benzininis automobilis	Dyzelinis automobilis	Gesinti vandeniu	Pašalinti išmanųjį raktą
Atrakinti bagažo skyrių							