

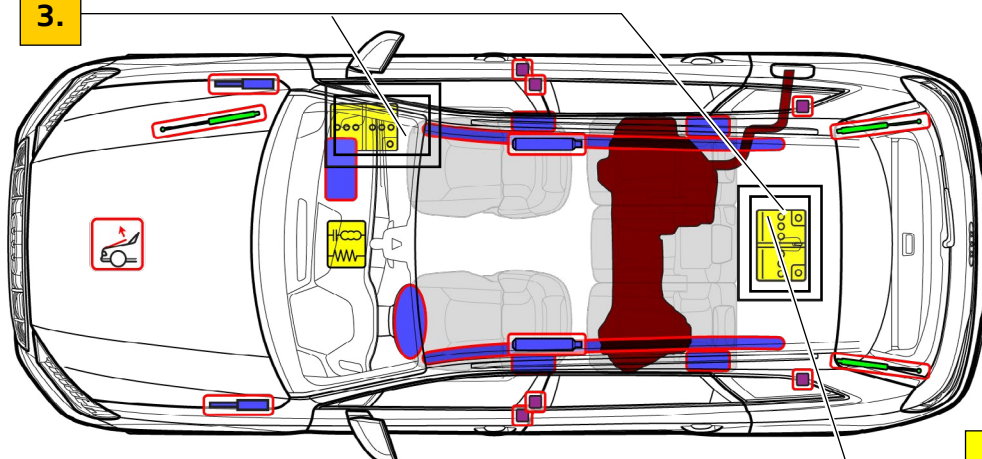


# Audi Q7 / SQ7

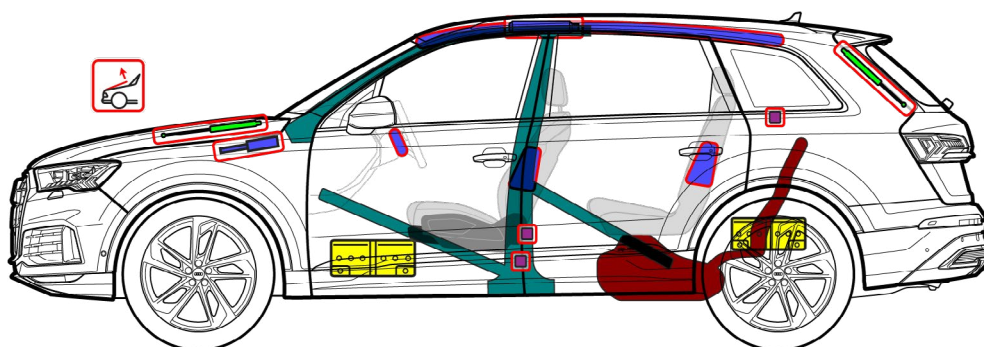
Sporta apvidus auto (SUV), no 2023. gada 5-durvju, 5 sēdvietas



3.



48 V LI ION (kā opcija)



	Drošības spilvens		Gāzes ģenerators		Drošības jostas spriegotājs		Papildu drošības sistēmas (SRS) vadības bloks		Gājēju aizsardzības aktīvā sistēma
	Gāzes amortizators/nospriegota atspere		Paaugstinātas izturības zona		Zonai jāpievērš īpaša uzmanība		Zemsprieguma akumulators		Benzīna vai dīzeļdegvielas tvertne



# Audi Q7 / SQ7

Sporta apvidus auto (SUV), no  
2023. gada 5-durvju, 5 sēdvietas

## 1. Identifikācija / atpazīšana

Logotips  
Audi Q7 / SQ7



**Q7**  
Logotips  
(logotipu var nebūt)


## 2. Imobilizācija / stabilizācija / celšana

### Transportlīdzekļa imobilizēšana

Nospiediet stāvēšanas stāvokļa taustiņu "P"  
un iedarbiniet stāvbremzi.



### Celšanas punkti



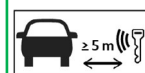
Piemērotie celšanas  
punkti

## 3. Tiešu bīstamību novēršana / drošības noteikumi

### Aizdedzes izslēgšana



Nespiežot bremžu pedāli, nospiediet "Start-Engine-Stop"  
taustiņu viduskonsolē.



Pārvietojiet tālvadības atslēgu, atslēgas karti un/vai viedtālruni lietotni pēc iespējas tālāk par 5 m no transportlīdzekļa.

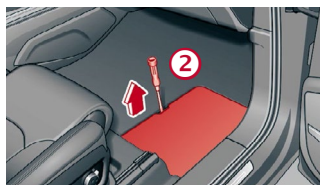
### 12 V akumulatora atvienošana



Kāju zonā automašīnas labajā pusē



1. Izņemiet vai paceliet grīdas paklājiņus un paklāju.



2. Paceliet akumulatora pārsegu.



3. Vispirms atvienojiet akumulatora mīnusa spaili (-), pēc tam plusa spaili (+).



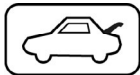
# Audi Q7 / SQ7

Sporta apvidus auto (SUV), no  
2023. gada 5-durvju, 5 sēdvietas

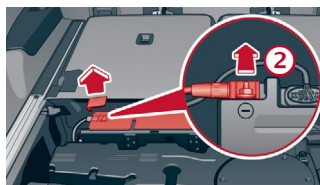
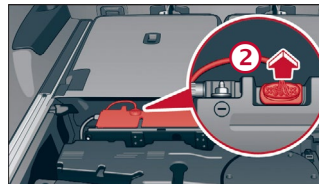

## 48 V akumulatora atvienošana

**Ja negadījuma laikā iedarbojas drošības spilveni, 48 V elektriskais tīkls tiek automātiski atslēgts pēc drošības spilvena nostrādāšanas konstatēšanas.**

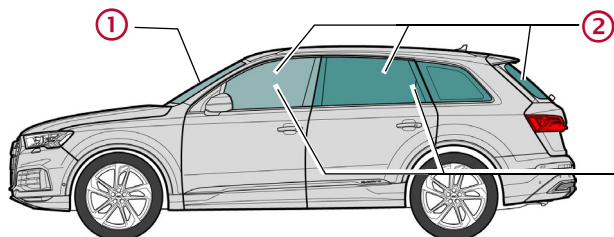
Visos citos gadījumos 48 V elektrisko tīklu var atslēgt šādi:



1. Izņemiet bagāžas nodaļuma grīdu
2. Atvienojiet sakaru spraudni
3. Noņemiet kreisās spaiļes vāciņu un atskrūvējiet negatīvās spaiļes savienotāju (brūns/violets kabelis)




## 4. Piekluve braucējiem



**Stikla veids:**

- ① Daudzslāņu (triplekss) drošais stikls
- ② Vienslāņa (rūdītais) drošais stikls
- ③ Sānu logi pēc izvēles: daudzslāņu (triplekss) drošais stikls

## 5. Uzkrātā enerģija / šķidrums / gāzes / cietvielas



Benzīns vai dīzeļdegviela  
maks. 90 l



12 V

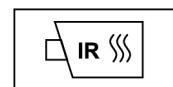


48 V  
Litija jonu

## 6. Ugunsgrēka gadījumā



**Litija jonu akumulatori var pašaiizdegties vai aizdegties vēlreiz pēc ugunsgrēka nodzēšanas!  
Uzvelciet atbilstošus aizsarglīdzekļus!**



## 7. Iegremdēšanas gadījumā

**Pēc izcelšanas no ūdens ļaujiet ūdenim iztecēt un atvienojiet akumulatoru(-us) (skatiet 3. nodaļu).  
Uzvelciet atbilstošus aizsarglīdzekļus!**



# Audi Q7 / SQ7

Sporta apvidus auto (SUV), no  
2023. gada 5-durvju, 5 sēdvietas

## 8. Vilkšana / transportēšana / uzglabāšana



Litija jonu akumulatori var pašaiizdegties vai  
aizdegties vēlreiz pēc ugunsgrēka nodzēšanas!  
Uzvelciet atbilstošus aizsarglīdzekļus!



## 9. Svarīga papildinformācija

Papildu informāciju skatiet Audi glābšanas rokasgrāmatā vietnē [www.audi.com/rescue](http://www.audi.com/rescue)

## 10. Izmantoto pictogrammu skaidrojums

Uzliesmojošs	Kodīgs, ādu kairinošs	Bīstams cilvēka veselībai	Bīstamība videi	Ar benzīnu dar- bināms trans- portlīdzeklis	Ar dīzeļdegvie- lu darbināms transportli- dzeklis	Ugunsgrēku dzēst ar ūdeni	Izņemt viedātslēgu
Atbloķēt bagā- žas nodalījuma pārsegu							