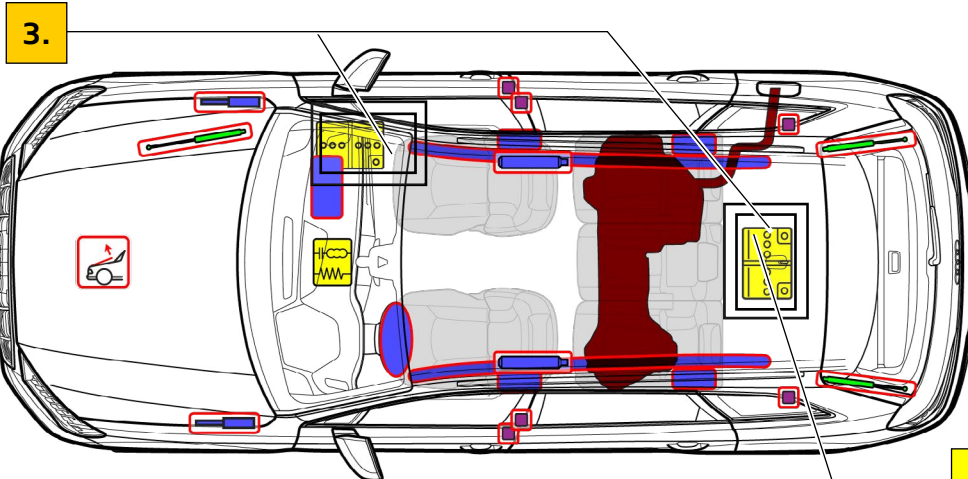




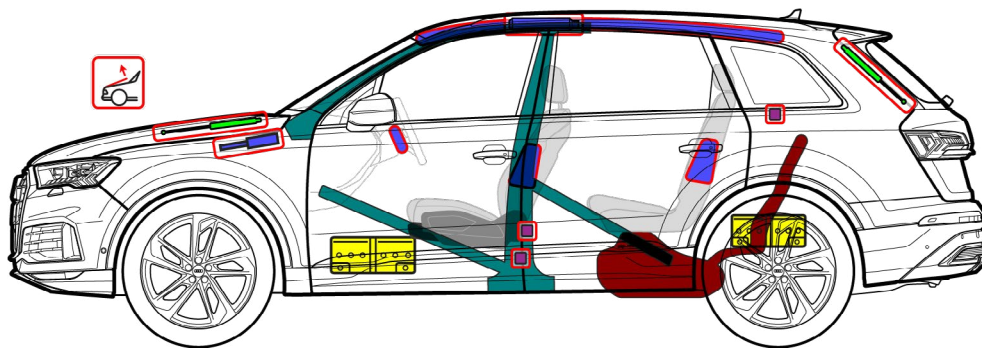
# Audi Q7 / SQ7

SUV, vanaf 2023

5-deurs, 5 stoelen



48 V LI ION (optioneel)



	Airbag		Gasgenerator		Gordelspanner		SRS regeleenheid		Actief beschermings-systeem voor voetgangers
	Gasdrukveer/voorgespannen veer		Zones met hoge weerstand		Speciale aandacht		Laagvoltaccu		Brandstoftank benzine of diesel



# Audi Q7 / SQ7

SUV, vanaf 2023

5-deurs, 5 stoelen

## 1. Identificatie / herkenning

Opschrift  
Audi Q7 / SQ7



**Q7**  
Opschrift  
(geen opschriften is ook mogelijk)


## 2. Immobilisatie / stabilisatie / heffen

### Voertuig immobiliseren

Parkeerknop "P" indrukken en parkeerrem bedienen



### Hefpunten



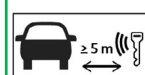
geschikte hefpunten

## 3. Directe gevaren uitschakelen / veiligheidsvoorschriften

### Contact uitschakelen



"Start-Engine-Stop"-knop in de middenconsole indrukken zonder het rempedaal in te trappen.



Sleutel met radiografische afstandsbediening, sleutelkaart en/of smartphone-app zo mogelijk verder dan 5 m van het voertuig verwijderen.

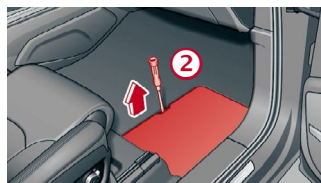
### Kabels van de 12 volt accu losmaken



In voetenruimte rechtervoertuigzijde



1. Vloermatten en tapijt verwijderen resp. oplichten.



2. Accuafdekking oplichten.



3. Eerst minpoolkabel (-), dan pluspoolkabel (+) van de accu elektrische installatie losmaken.



# Audi Q7 / SQ7

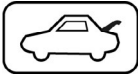
SUV, vanaf 2023

5-deurs, 5 stoelen

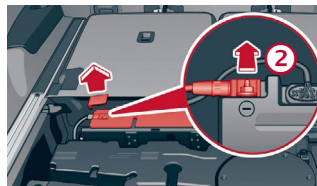

## Kabels van de 48 volt accu losmaken

**Bij ongevallen met airbagactivering wordt de 48 volt elektrische installatie na herkenning van de airbagactivering automatisch gedeactiveerd.**

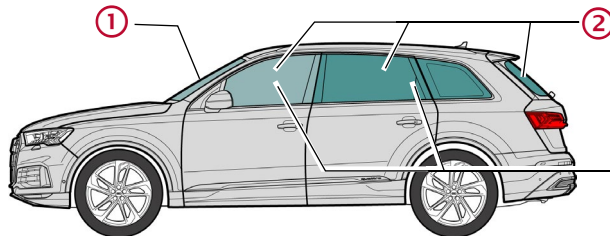
In alle andere gevallen kan de 48 volt elektrische installatie als volgt worden gedeactiveerd:



1. Laadvloer in bagageruimte verwijderen
2. Communicatiestekker lostrekken
3. Linkeraccupoolkap verwijderen en schroefverbinding minpool (bruine/lila kabel) losmaken



## 4. Toegang tot de inzittenden



### Glastypen:

- ① Gelaagde ruiten van veiligheidsglas
- ② Eenlaagsveiligheidsglas
- ③ Zijruiten optioneel gelaagde ruiten van veiligheidsglas

## 5. Opgeslagen energie / vloeistoffen / gassen / vaste stoffen



Benzine of diesel  
max. 90 l



12 V

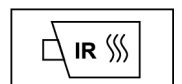


48 V  
Lithium-ion

## 6. In geval van brand



**Lithium-ion-accu's kunnen spontaan ontbranden resp. nadat de brand is geblust opnieuw ontbranden!  
Passende beschermingsmiddelen dragen!**



## 7. In geval van onderdompeling

**Na berging water eruit laten stromen en kabels van accu('s) losmaken (zie hoofdstuk 3). Passende beschermingsmiddelen dragen!**



# Audi Q7 / SQ7

SUV, vanaf 2023

5-deurs, 5 stoelen

## 8. Slepen / transport / opslag



Lithium-ion-accu's kunnen spontaan ontbranden resp. na de brandbestrijding opnieuw ontbranden!  
Passende beschermingsmiddelen dragen!



## 9. Belangrijke bijkomende informatie

Meer informatie in de brochure voor hulpdiensten Audi op [www.audi.com/rescue](http://www.audi.com/rescue)

## 10. Verklaring van gebruikte pictogrammen

ontvlambaar	corrosief	gevaarlijk voor de menselijke gezondheid	milieugevaar	benzinevoertuig	dieselvoertuig	gebruik water om het vuur te blussen	slimme sleutel verwijderen
bagageruimte ontgrendelen							