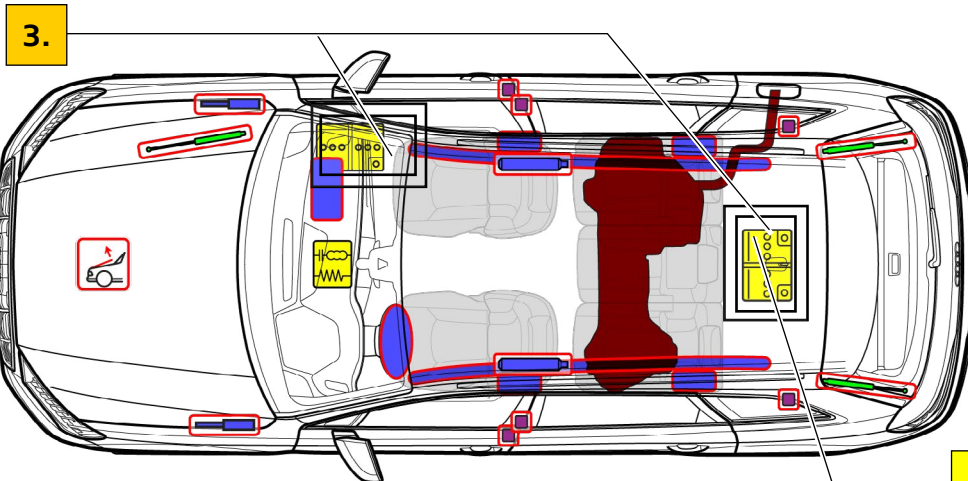




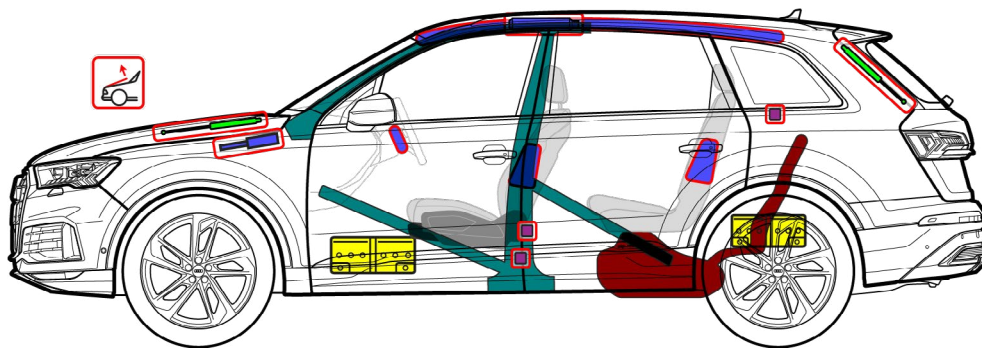
# Audi Q7 / SQ7

SUV, fra 2023

5-dørs, 5 seter



48 V LI-ION  
(ekstrautstyr)



	Kollisjonspute		Gassgenerator		Beltestrammere		SRS-styreenhet		Aktiv fotgjengerbeskyttelse
	Gasstrykkfjær / forspent fjær		Høyfaste områder		Område som krever særlig oppmerksomhet		Lavvoltbatteri		Drivstofftank, bensin eller diesel



# Audi Q7 / SQ7

SUV, fra 2023

5-dørs, 5 seter

## 1. Identifisering/gjenkjenning

Logo  
Audi Q7 / SQ7



Q7  
Logo  
(kan velges bort)


## 2. Fiksering/stabilisering/løfting

Sikre at bilen ikke kan bevege seg

Trykk på parkeringstasten P og aktiver parkeringsbremsen.



Løftepunkter



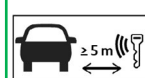
Egnede løftepunkter

## 3. Eliminere direkte farer / sikkerhetsbestemmelser

Slå av tenningen



Trykk på tasten Start Engine Stop i midtkonsollen uten å trå inn bremsepedalen.



Fjernkontrollnøkkelen, nøkkelkortet og/eller smarttelefonappen skal helst være mer enn 5 meter unna bilen.

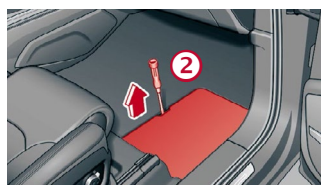
Koble fra 12-voltsbatteriet



I fotrommet på høyre side av bilen



1. Fjern / løft opp gulvmatter og teppe.



2. Løft av batteridekslet.



3. Koble først minuspolen (-) og deretter plusspolen (+) fra batteriet for bilens ledningsnett.



# Audi Q7 / SQ7

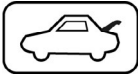
SUV, fra 2023

5-dørs, 5 seter

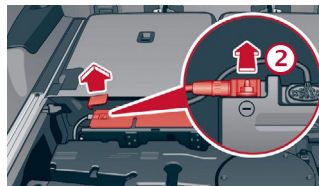

## Koble fra 48-voltsbatteriet

Ved ulykker der en eller flere kollisjonsputer utløses, deaktiveres bilens 48-volts ledningsnett automatisk etter at utløsning av kollisjonsputen(e) er registrert.

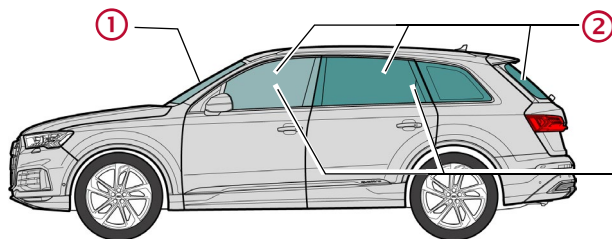
I alle andre tilfeller kan bilens 48-volts ledningsnett deaktiveres på følgende måte:



1. Ta ut bagasjeromsgulvet
2. Trekk ut kommunikasjonspluggen
3. Ta av venstre polhette, og løsne skruforbindingen på minuspolen (brun/lilla ledning)




## 4. Tilgang til personene i bilen



### Glasstyper:

- ① Flerlags sikkerhetsglass
- ② Ettlags sikkerhetsglass
- ③ Eventuelt flerlags sikkerhetsglass i sidevindue

## 5. Lagret energi / væsker / gasser / faststoffer



Bensin eller diesel  
maks. 90 liter



12 V

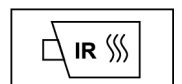


48 V  
litium-ion

## 6. Ved brann



Litiumionbatterier kan selvantenne eller antennes på nytt etter at brannen er slukket!  
Bruk egnet verneutstyr!



## 7. Under vann

La vannet renne ut og koble fra batteriet/batteriene etter berging (se kapittel 3). Bruk egnet verneutstyr!



# Audi Q7 / SQ7

SUV, fra 2023

5-dørs, 5 seter

## 8. Tauing/transport/lagring



Litium-ion-batterier kan selvantenne eller antennes på nytt etter at brannen er slukket!  
Bruk egnet verneutstyr!



## 9. Viktig tilleggsinformasjon

Du finner mer informasjon i Audis håndbok for redningstjenesten på [www.audi.com/rescue](http://www.audi.com/rescue)

## 10. Betydningen til piktogrammene

Brannfarlig	Etsende, irriterer huden	Kronisk helsefare	Miljøfare	Kjøretøy som går på bensin	Kjøretøy som går på diesel	Slukk med vann	Fjern smartnøkkel
Lås opp bagasjerom							