



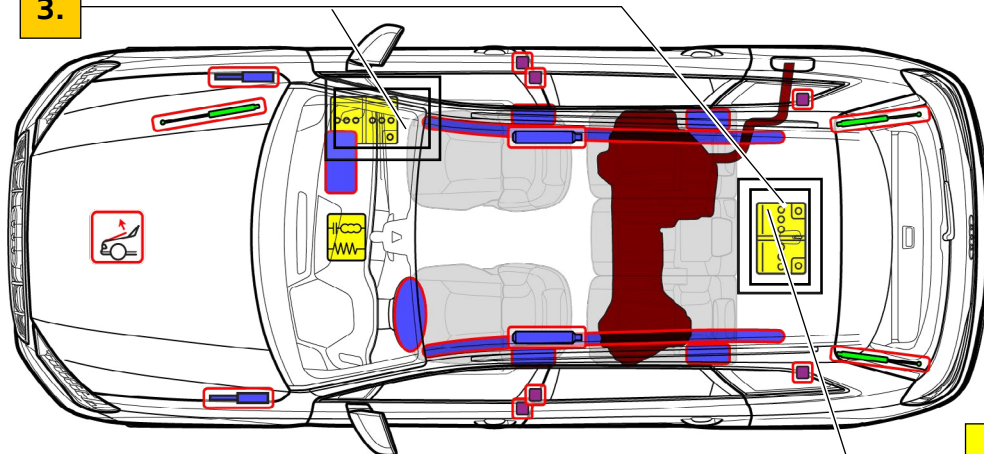
Audi Q7 / SQ7

SUV, od 2023 r.

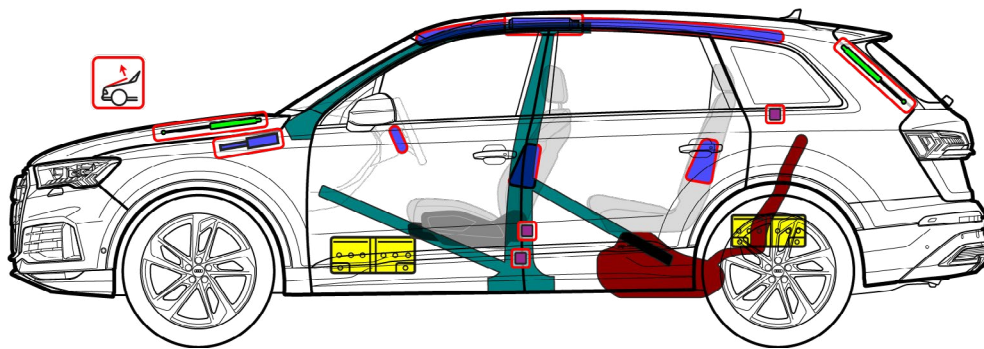
5-drzwiowy, 5 siedzeń



3.



48 V LI ION
(opcjonalnie)



	Poduszka powietrzna		Zasobnik gazu do napetnienia		Napinacz pasa bezpieczeństwa		Jednostka sterująca SRS		Aktywny system ochrony pieszych
	Amortyzator gazowy / sprężyna z naprężeniem wstępnym		Strefa wysokiej wytrzymałości		Szczególna uwaga		Akumulator niskiego napięcia		Zbiornik benzyny lub oleju napędowego



Audi Q7 / SQ7

SUV, od 2023 r.

5-drzwiowy, 5 siedzeń

1. Identyfikacja / rozpoznanie

Napis
Audi Q7 / SQ7



Q7
Napis
(napisy można odznaczyć)


2. Unieruchomienie / stabilizacja / podnoszenie

Unieruchomienie pojazdu

Nacisnąć przycisk parkowania „P” i zaciągnąć hamulec ręczny.



Punkty podnoszenia



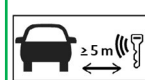
■ odpowiednie punkty podnoszenia

3. Likwidacja bezpośredniego zagrożenia / wymogi bezpieczeństwa

Wyłączenie zapłonu



Nacisnąć przycisk „Start-Engine-Stop” w konsoli środkowej bez naciskania pedału hamulca.

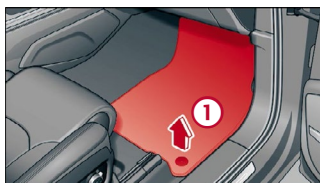


Kluczyk z pilotem, kartę kluczyk i/lub aplikację na smartfona należy w miarę możliwości oddalić od pojazdu na odległość większą niż 5 m.

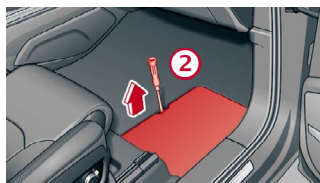
Odcłaczenie akumulatora 12 V



We przestrzeni na nogi po prawej stronie pojazdu



1. Wyjąć lub podnieść matę i dywanik.



2. Podnieść osłonę akumulatora.



3. Najpierw odłączyć biegun ujemny (-), następnie biegun dodatni (+) akumulatora instalacji elektrycznej pojazdu.



Audi Q7 / SQ7

SUV, od 2023 r.

5-drzwiowy, 5 siedzeń

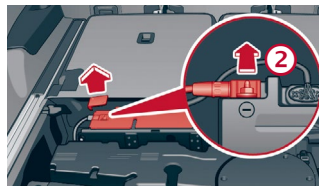
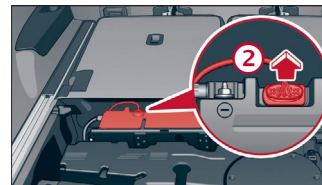

Odłączanie akumulatora 48 V

W przypadku wypadków z zadziałaniem poduszki powietrznej instalacja elektryczna 48 V jest automatycznie dezaktywowana po wykryciu zadziałania poduszki powietrznej.

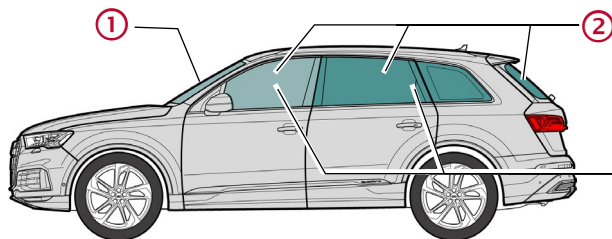
We wszystkich innych przypadkach instalację elektryczną 48 V można dezaktywować w następujący sposób:



1. Wyjąć podłogę w bagażniku.
2. Odłączyć wtyczkę komunikacyjną.
3. Zdjąć lewą osłonę bieguna i poluzować złącze śrubowe ujemnego bieguna akumulatora (brązowo-fioletowy przewód).




4. Dostęp do pasażerów



Rodzaje szkła:

- ① Szkło bezpieczne laminowane
- ② Szkło bezpieczne hartowane
- ③ Boczne szyby opcjonalne szkło bezpieczne laminowane

5. Źródła energii / ciecze / gazy / ciała stałe



Benzyna lub olej napędowy
maks. 90 l



12 V



48 V
Litowo-jonowy

6. Postępowanie na wypadek pożaru



**Akumulatory litowo-jonowe mogą ulec samozapłonowi lub ponownemu zapłonowi po ugaszeniu pożaru!
Stosować odpowiednie środki ochrony!**



7. Postępowanie na wypadek zanurzenia w wodzie

Po wydobyciu spuścić wodę i odłączyć akumulator(y) (patrz rozdział 3). Stosować odpowiednie środki ochrony!



Audi Q7 / SQ7

SUV, od 2023 r.

5-drzwiowy, 5 siedzeń

8. Holowanie / transport / przechowywanie



Akumulatory litowo-jonowe mogą ulec samozapłonowi lub ponownemu zapłonowi po ugaszeniu pożaru!
Stosować odpowiednie środki ochrony!



9. Dodatkowe istotne informacje

Więcej informacji można znaleźć w instrukcji ratowniczej Audi pod adresem www.audi.com/rescue

10. Objasnienie uzytych piktogramow

Materiał łatwopalny	Działa żrąco, działa drażniąco na skórę	Niebezpieczne dla zdrowia ludzkiego	Zagrozenie dla środowiska	Pojazd napędzany benzyną	Pojazd z silnikiem wysokoprężnym	Użycie wody do gaszenia ognia	Oddalenie inteligentnego kluczyka
Odblokowanie pokrywy bagażnika							