



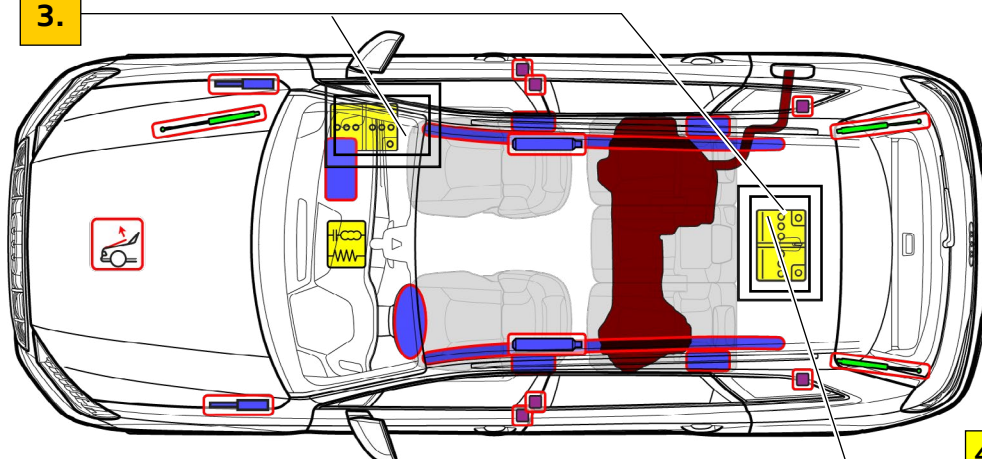
Audi Q7 / SQ7

SUV, a partir de 2023

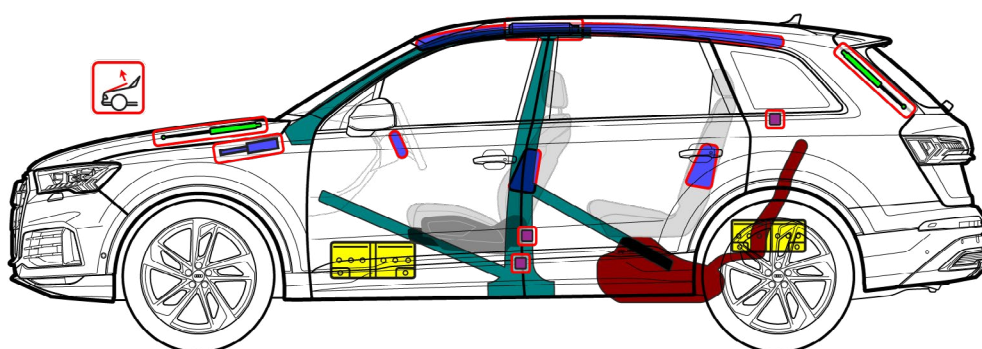
5 portas, 5 lugares



3.



48 V iões de lítio (opcional)



	Airbag		Gerador de gás		Pré-tensor do cinto de segurança		Unidade de comando SRS		Sistema de proteção ativa de peões
	Amortecedor a gás/mola pré-carregada		Zonas de alta resistência		Zona que requer atenção especial		Bateria de baixa tensão		Depósito de combustível ou gasóleo



Audi Q7 / SQ7

SUV, a partir de 2023

5 portas, 5 lugares

1. Identificação/reconhecimento

Inscrição
Audi Q7 / SQ7



Q7
Inscrição
(as inscrições são opcionais)


2. Imobilização/estabilização/levantamento


Imobilizar o veículo

Premir o botão de estacionamento "P" e acionar o travão de mão.



Pontos de elevação



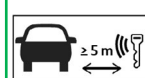
 Pontos de elevação apropriados

3. Neutralização dos principais perigos/regras de segurança

Desligar a ignição



Premir o botão Start-Stop na consola central, sem acionar o pedal do travão.



Se possível, afastar a chave com comando, o cartão-chave e/ou a aplicação para smartphone mais de 5 m do veículo.

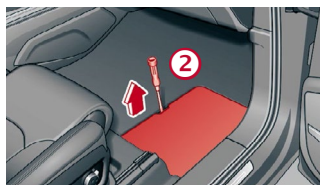
Desligar a bateria de 12 V



Na zona dos pés, lado direito do veículo



1. Retirar ou levantar os tapetes e a alcatifa.



2. Levantar a cobertura da bateria.



3. Desligar primeiro o polo negativo (-) e só depois o polo positivo (+) da bateria do sistema elétrico do veículo.



Audi Q7 / SQ7

SUV, a partir de 2023

5 portas, 5 lugares

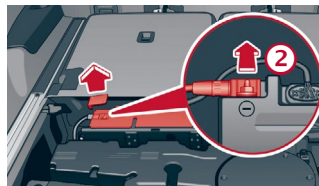
Desligar a bateria de 48 V

Em caso de acidente com disparo do airbag, a rede de bordo de 48 V é automaticamente desativada assim que a detonação do airbag é detetada.

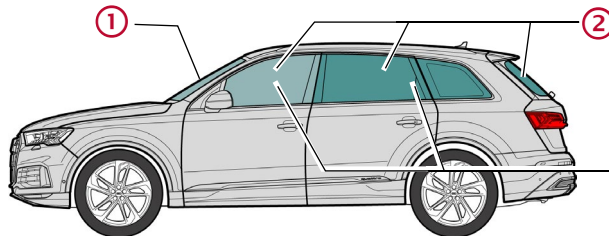
Em todos os outros casos, a rede de bordo de 48 V pode ser desativada da seguinte forma:



1. Retirar o piso de carga da bagageira
2. Retirar a ficha de comunicação
3. Retirar a tampa do terminal esquerdo e soltar a ligação aparafusada do terminal negativo (cabo castanho/roxo)




4. Acesso aos ocupantes



Tipos de vidro:

- ① Vidro laminado
- ② Vidro de segurança temperado
- ③ Janelas laterais opcionais Vidro laminado

5. Armazenamento de energia/líquidos/gases/sólidos



Gasolina ou Diesel máx. 90 l



12 V

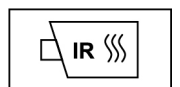


48 V
Iões de lítio

6. Em caso de incêndio



As baterias de iões de lítio podem entrar rapidamente em combustão espontânea ou reacender-se após a extinção do incêndio! Usar equipamento de proteção adequado!



7. Em caso de submersão

Após recuperação do veículo, deixar escorrer a água e desligar a(s) bateria(s) (ver capítulo 3). Usar equipamento de proteção adequado!



Audi Q7 / SQ7

SUV, a partir de 2023

5 portas, 5 lugares

8. Reboque/transporte/parqueamento



As baterias de íões de lítio podem entrar em combustão espontânea ou reacender-se após a extinção do incêndio!
Usar equipamento de proteção adequado!



9. Informação adicional importante

Para mais informações, consultar o guia de salvamento e resgate Audi em www.audi.com/rescue

10. Explicação dos pictogramas usados

Inflamável	Corrosivo, irritante para a pele	Prejudicial para a saúde	Perigoso para o ambiente	Veículo a gasolina	Veículo a gasóleo	Usar água para extinguir o fogo	Remover smart key
Destancar a bagageira							