



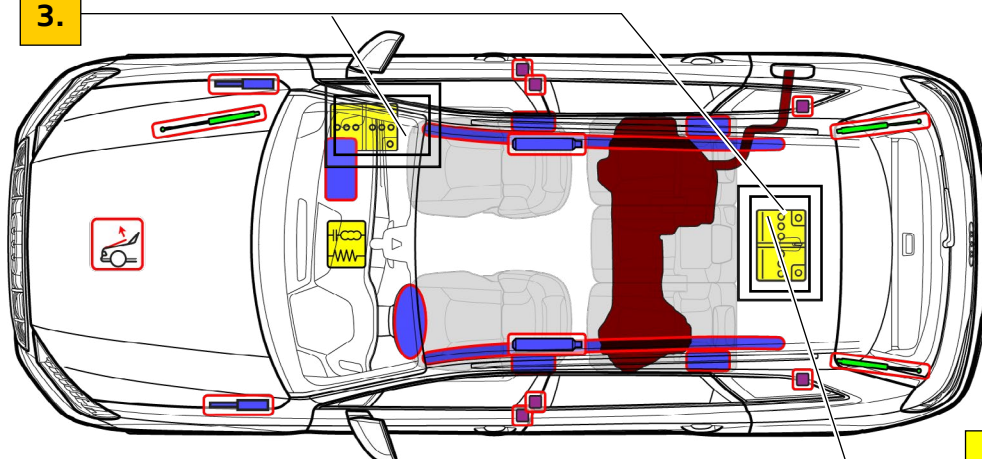
# Audi Q7 / SQ7

SUV, din 2023

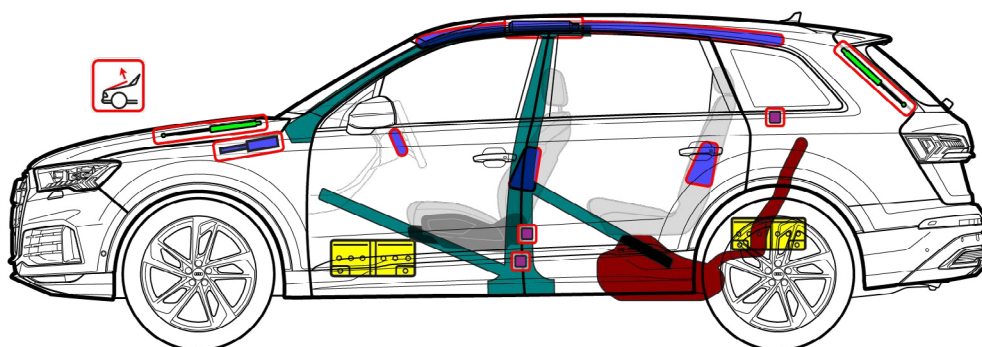
5 uși, 5 locuri



3.



48 V LI ION (opțional)



	Airbag		Generator de gaz		Dispozitiv de pretensionare a centurii de siguranță		Unitate de comandă SRS		Sistem activ de protecție a pietonilor
	Amortizor cu gaz/arcuri pretensionate		Zone de înaltă rezistență		Zonă care necesită atenție specială		Baterie de joasă tensiune		Rezervor de combustibil benzină sau diesel



# Audi Q7 / SQ7

SUV, din 2023

5 uși, 5 locuri

## 1. Identificare/recunoaștere

Inscripție  
Audi Q7 / SQ7



**Q7**  
Inscripție  
(inscripțiile pot fi deselectate)


## 2. Imobilizare/stabilizare/ridicare

### Imobilizarea autovehiculului

Apăsați butonul de parcare „P” și acționați frâna de parcare.



### Puncte de ridicare



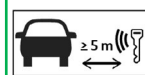
 puncte de ridicare adecvate

## 3. Eliminarea pericolelor directe/reguli de siguranță

### Decuplarea contactului



Apăsați butonul „Start-Engine-Stop” din consola centrală, fără să acționați pedala de frână.



Dacă este posibil, lăsați cheia cu telecomandă, cardul de acces și/sau smartphone-ul cu aplicația la o distanță mai mare de 5 m față de autovehicul.

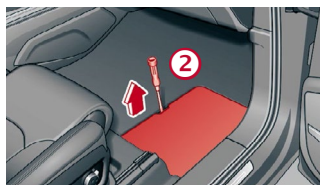
### Decuplarea bateriei de 12 V



În spațiul pentru picioare, pe partea dreaptă a autovehiculului



1. Scoateți sau ridicați covorașele, mocheta.



2. Ridicați capacul bateriei.



3. Decuplați mai întâi borna minus (-), apoi borna plus (+) a bateriei rețelei de bord.



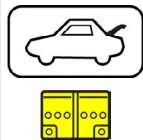
# Audi Q7 / SQ7

SUV, din 2023

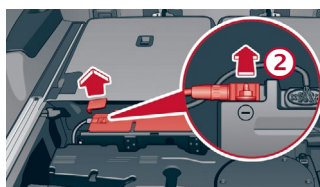
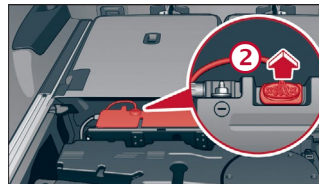

5 uși, 5 locuri

## Decuplarea bateriei de 48 V

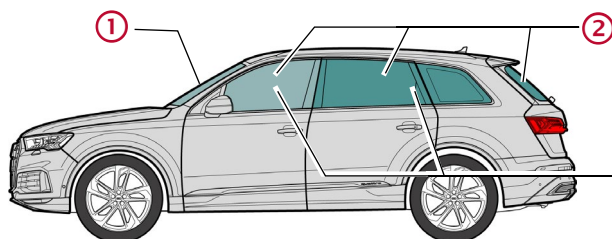
În cazul accidentelor cu declanșarea airbagului, rețeaua de bord de 48 V este dezactivată automat după recunoașterea declanșării airbagului.



1. Scoateți podeaua din portbagaj
2. Detașați ștecărul de comunicație
3. Demontați capacul bornei din stânga și desfaceți îmbinarea filetată pentru borna minus (cablu maro/lila)



## 4. Accesul la ocupanți



### Tipuri de sticlă:

- ① sticlă securizată laminată
- ② sticlă securizată călită
- ③ geamuri laterale opțional sticlă securizată laminată

## 5. Energie stocată/lichide/gaze/solide



Benzină sau combustibil diesel max. 90 l



12 V



48 V  
Litiu-ion

## 6. În caz de incendiu



Bateriile litiu-ion se pot autoaprinde, sau se pot reaprindi după stingerea incendiului!

Purtați echipament de protecție corespunzător!



## 7. În cazul imersiei

După scoaterea autovehiculului din apă, lăsați apa să se scurgă și decuplați bateria (bateriile) (consultați capitolul 3). Purtați echipament de protecție corespunzător!



# Audi Q7 / SQ7

SUV, din 2023

5 uși, 5 locuri

## 8. Tractare/transport/depozitare



Bateriile litiu-ion se pot autoaprinde, sau se pot reaprindi după stingerea incendiului!  
Purtați echipament de protecție corespunzător!



## 9. Informații suplimentare importante

Informații suplimentare în instrucțiunile de salvare Audi, la adresa [www.audi.com/rescue](http://www.audi.com/rescue)

## 10. Explicarea pictogramelor utilizate

Inflamabil	Coroziv, iritant pentru piele	Periculos pentru sănătatea umană	Risc pentru mediul înconjurător	Autovehicul pe benzină	Autovehicul pe motorină	Folosiți apă pentru a stinge incendiul	Îndepărtați cheia inteligentă
Deblocați portbagajul							