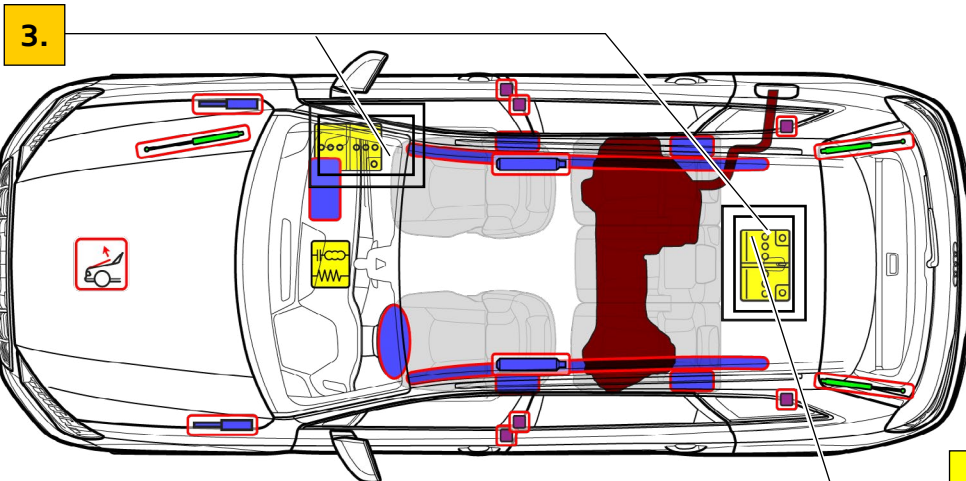




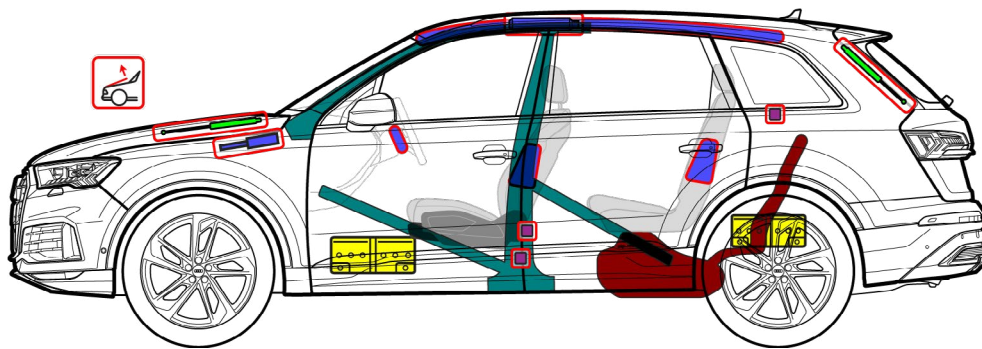
Audi Q7 / SQ7

SUV, od roku 2023

5 dverový, 5 miestny



48 V LI ION
(voliteľné)



	Airbag		Generátor plynu		Predpínač bezpečnostných pásov		SRS Riadiaca jednotka		Systém aktívnej ochrany chodcov
	Plynový tmič/predpätá pružina		Oblasti s vysokou pevnosťou		Osobitná pozornosť		Nízkonapäťový akumulátor		Palivová nádrž pre benzín alebo naftu



Audi Q7 / SQ7

SUV, od roku 2023

5 dverový, 5 miestny

1. Identifikácia/rozpoznanie

Nápis
Audi Q7 / SQ7



Q7
Nápis
(Nápisy sú odvolateľné)


2. Upevnenie / stabilizácia / zdvíhanie

Odstavenie vozidla

Stlačte tlačidlo parkovania „P“ a stlačte parkovaciu brzdzu.



Zdvíhacie body



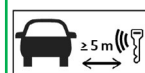
Vhodné zdvíhacie body

3. Odstránenie priamych nebezpečenstiev / bezpečnostné predpisy

Vypnite zapalovanie



Stlačte tlačidlo „Start-Engine-Stop“ v stredovej konzole bez stlačenia brzdového pedála.



Ak je to možné, presuňte kľúč s diaľkovým ovládaním, kľúčovú kartu a/alebo aplikáciu pre smartfón do vzdialenosti väčšej ako 5 m od vozidla.

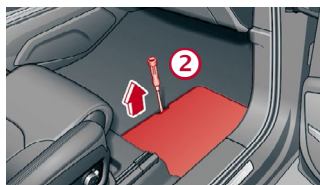
Odpojenie 12 V akumulátora



V priestore pre nohy pravá strana vozidla



1. Odstráňte alebo zdvihnite rohože, koberec.



2. Zdvihnite kryt akumulátora.



3. Najprv odpojte záporný pól (-) a potom kladný pól (+) akumulátora elektrického systému.



Audi Q7 / SQ7

SUV, od roku 2023

5 dverový, 5 miestny

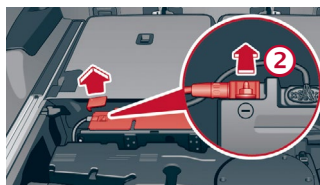
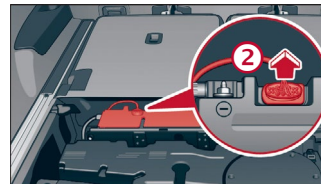

Odpojenie 48 V akumulátora

V prípade nehody, pri ktorej dôjde k aktivácii airbagu sa 48 V palubná sieť automaticky deaktivuje po zaregistrovaní uvoľnenia airbagu.

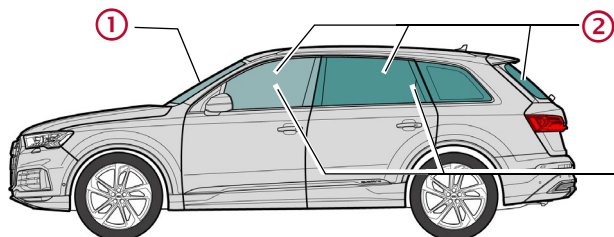
Vo všetkých ostatných prípadoch možno 48 V palubnú sieť deaktivovať nasledovne:



1. Vyberte úložnú podlahu v batožinovom priestore
2. Vytiahnite komunikačnú zástrčku
3. Odstráňte ľavú čiapočku pólov a uvoľnite skrutkové spojenie záporného pólu (hnedý/fialový kábel).



4. Prístup k spolucestujúcim



Typy skiel:

- ① Laminované bezpečnostné sklo
- ② Tvrdené bezpečnostné sklo
- ③ Bočné sklá voliteľné laminované bezpečnostné sklo

5. Uložená energia / kvapaliny / plyny / pevné látky



Benzín alebo motorová nafta
max. 90 l



12 V



48 V
Lítiovo-iontový

6. V prípade požiaru



Lítium-iónové akumulátory sa môžu po uhasení samočinne vznietiť alebo sa vznietiť znova!
Je nutné nosiť zodpovedajúci ochranný výstroj!



7. Pod vodou

Po vytiahnutí vozidla vypustite vodu a odpojte akumulátor(y) (pozri kapitolu 3). Je nutné nosiť zodpovedajúci ochranný výstroj!



Audi Q7 / SQ7

SUV, od roku 2023

5 dverový, 5 miestny

8. Odťahovanie / preprava / skladovanie



Lítium-iontové akumulátory sa môžu samočinne vznietiť alebo sa môžu po uhasení požiaru vznietiť znovu!
Je nutné nosiť zodpovedajúci ochranný výstroj!



9. Dôležité dodatočné informácie

Viac informácií nájdete v záchranárskej príručke Audi na www.audi.com/rescue

10. Vysvetlenie použitých piktoqramov

Horľavé	Žieravé, dráždivé pre pokožku	Zdraviu škodlivé	Nebezpečné pre životné prostredie	Vozidlo s benzínovým motorom	Vozidlo s benzínovým motorom	Haste vodou	Vyberte inteligentný kľúč
Odomknite batožinový priestor							