



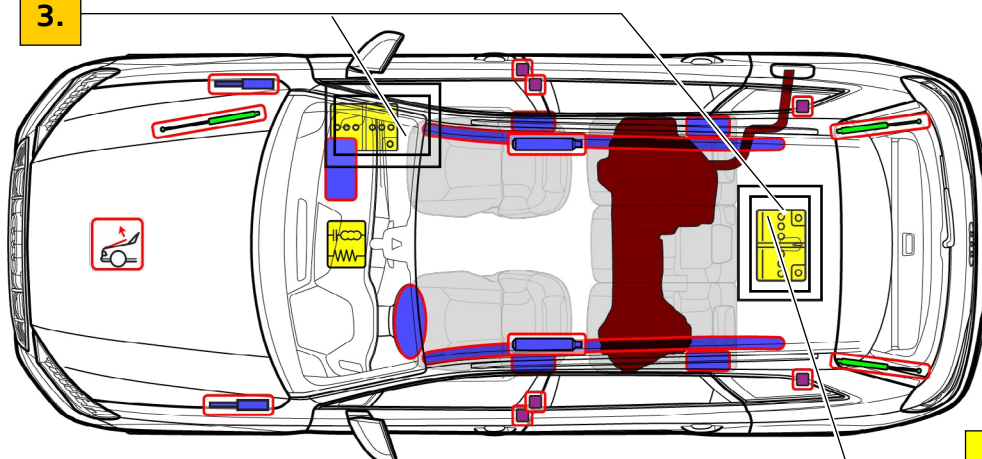
# Audi Q7 / SQ7

SUV, od 2023 naprej

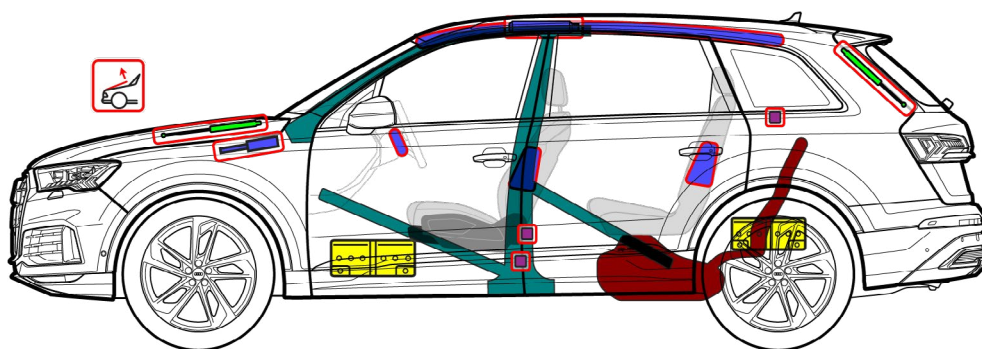
5-vratnik, 5 sedežev



3.



48 V LI ION  
(opcijsko)



	Varnostna blazina		Plinski generator		Zategovalnik varnostnega pasu		SRS-krmilnik		Aktivni sistem za zaščito pešcev
	Plinski blažilnik/prednapeta vzmet		Ojačeni deli		Posebna pozornost		Nizkonapetostni akumulator		Rezervoar za bencinsko ali dizelsko gorivo



# Audi Q7 / SQ7

SUV, od 2023 naprej

5-vratnik, 5 sedežev

## 1. Identifikacija/prepoznavanje

Napisi  
Audi Q7 / SQ7



Q7  
Napisi  
(opcijsko brez napisov)


## 2. Imobilizacija/stabiliziranje/dvig

### Imobilizacija vozila

Pritisnite tipko P in aktivirajte parkirno zavoro.



### Točke za dvigovanje



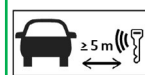
primerne točke za dvigovanje

## 3. Onemogočanje neposrednih nevarnosti/varnostni predpisi

### Izklop kontakta



Brez pritiskanja na zavorni pedal pritisnite tipko za zagon in izklop motorja v sredinski konzoli.



Radijski ključ, kartico s funkcijo ključa in/ali aplikacijo na pametnem telefonu po možnosti oddaljite več kot 5 m od vozila.

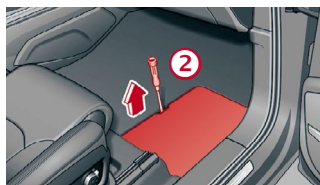
### Odklop 12-voltne baterije



V prostoru za noge na desni strani vozila



1. Odstranite oz. dvignite predpražnike, talne obloge.



2. Privzdignite pokrov akumulatorja.



3. Najprej odklopite negativni pol (-) in nato pozitivni pol (+) akumulatorja električnega omrežja.



# Audi Q7 / SQ7

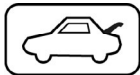
## SUV, od 2023 naprej

5-vratnik, 5 sedežev

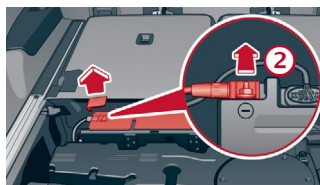
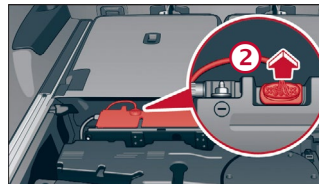

### Odklop 48-voltne baterije

Pri nezgodah s sprožitvijo varnostnih blazin se 48-voltno električno omrežje, ko zazna sprožitev varnostnih blazin, avtomatsko deaktivira.

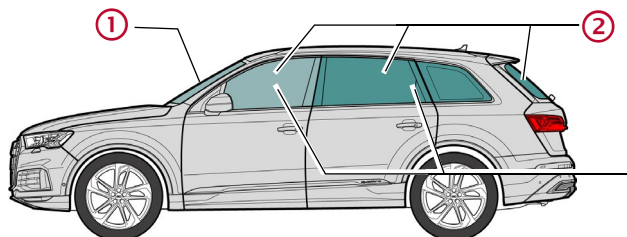
V vseh drugih primerih je 48-voltno električno omrežje mogoče deaktivirati na naslednje načine:



1. Odstranite prtljažno dno v prtljažniku.
2. Izvlecite komunikacijski vtič.
3. Odstranite levi polni pokrovček in sprostite vijačni spoj na negativnem polu (-) (rjavi/lila kabel).



### 4. Dostop do potnikov



#### Vrste stekel:

- ① Laminirano varnostno steklo
- ② Kaljeno varnostno steklo
- ③ Opcijska stranska stekla: laminirano varnostno steklo

### 5. Shranjena energija/tekočine/plini/trdne snovi



Bencinsko ali dizelsko gorivo:  
maks. 90 l



12 V



48 V  
litij-ionska

### 6. V primeru požara



Pri litij-ionskih baterijah lahko pride do samovžiga oz. lahko po gašenju požara pride do ponovnega vžiga!  
Nosite ustrezno zaščitno opremo!



### 7. V primeru potopitve

Po izvleku pustite, da voda odteče, in odklopite baterijo/-e (gl. 3. poglavje). Nosite ustrezno zaščitno opremo!



# Audi Q7 / SQ7

SUV, od 2023 naprej

5-vratnik, 5 sedežev

## 8. Vleka/prevoz/shranjevanje



Pri litij-ionskih baterijah lahko pride do samovžiga oz. lahko po gašenju požara pride do ponovnega vžiga!  
Nosite ustrezno zaščitno opremo!



## 9. Pomembne dodatne informacije

Več informacij najdete v vodniku za reševanje za vozila Audi na [www.audi.com/rescue](http://www.audi.com/rescue)

## 10. Razlaga uporabljenih piktogramov

Vnetljivo	Jedko	Nevarno za zdravje	Nevarno za okolje	Bencinsko vozilo	Dizelsko vozilo	Gasiti z vodo	Odstranite pametni ključ
Odklenite pokrov prtljažnika							