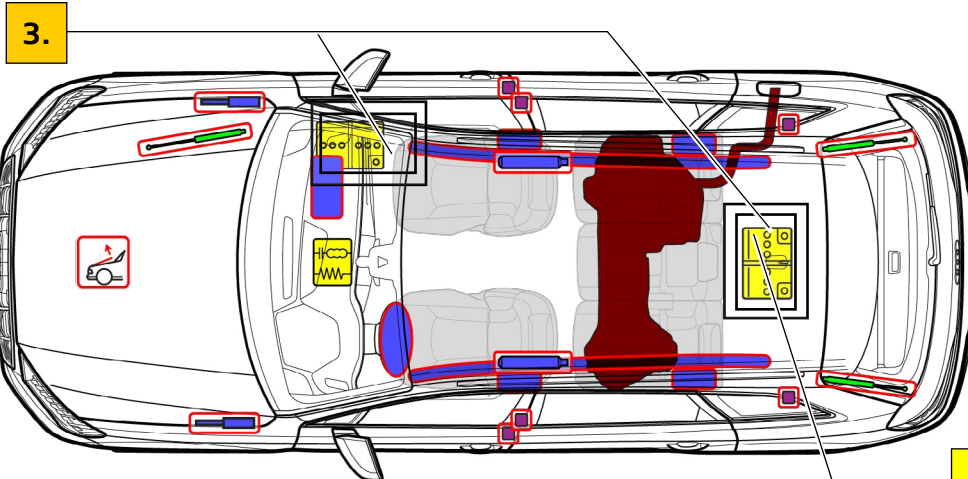




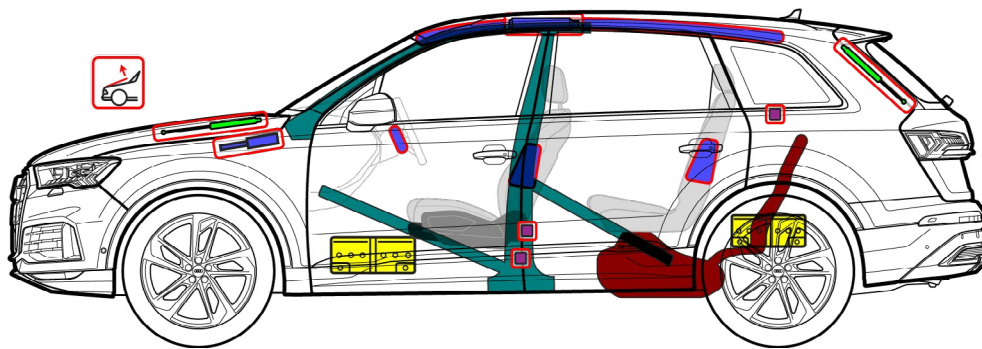
Audi Q7 / SQ7

SUV, fr.o.m. 2023

5-dörrars, 5-sitsig



48 V LI ION (tillval)



	Airbag		Gasgenerator		Bältessträckare		SRS styrdon		Aktivt fotgängarskydd
	Gastrycksdämpare/förspänd fjäder		Höghållfasta områden		Särskild uppmärksamhet		Lågspänningsbatteri		Bränsletank benzin eller diesel



Audi Q7 / SQ7

SUV, fr.o.m. 2023

5-dörrars, 5-sitsig

1. Identifiering/igenkänning

Modellbeteckning
Audi Q7 / SQ7



Q7
Modellbeteckning
(modellbeteckningar kan väljas bort)


2. Fastsättning/stabilisering/lyftning

Immobilisera fordon

Tryck på parkeringsknappen "P" och aktivera handbromsen.



Lyftpunkter



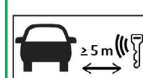
lämpliga lyftpunkter

3. Åtgärda direkta faror/säkerhetsbestämmelser

Slå av tändningen



Tryck på knappen "Start-Engine-Stop" i mittkonsolen utan att trampa ned fotbromsen.

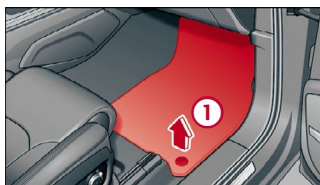


Håll bilnyckel, nyckelkort och/eller mobilapp om möjligt minst 5 m från fordonet.

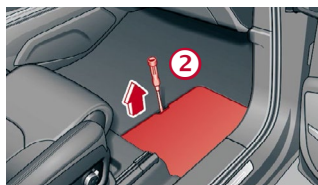
Frånkoppla 12 V-batteriet



I golvutrymmet på bilens högra sida



1. Ta bort eller lyft upp golvmattor och skydd.



2. Lyft av batterikåpan.



3. Frånkoppla först elsystemets minuspol (-) och sedan pluspolen (+).



Audi Q7 / SQ7

SUV, fr.o.m. 2023

5-dörrars, 5-sitsig

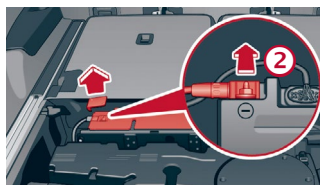
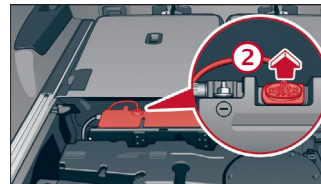

Frånkoppla 48 V-batteriet

Vid olyckor med krockkuddsaktivering avaktiveras 48 V-elsystemet automatiskt omedelbart efter att krockkuddarna har löst ut.

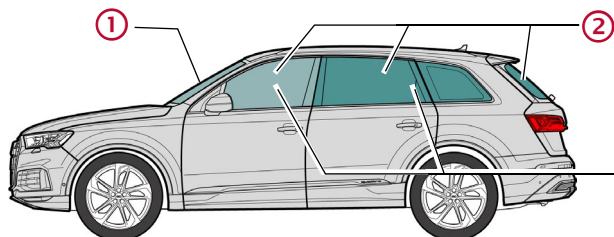
I alla andra fall kan 48 V-elsystemet avaktiveras enligt följande:



1. Ta ut lastgolvet i bagageutrymmet
2. Dra ut kommunikationskontakten
3. Ta av vänster batteripol-skydd och lossa minuspolens skruvförband (brun/lila kabel)



4. Åtkomst till passagerare



Typer av glas:

- ① Laminerat säkerhetsglas
- ② Enkelt säkerhetsglas
- ③ Sidorutor som tillval laminerat säkerhetsglas

5. Lagrad energi/vätskor/gaser/fasta ämnen



Bensin eller diesel
max. 90 l



12 V



48 V
litium-jon

6. Vid brand



Litium-jon-batterier kan självantända eller antändas igen efter brandbekämpningen!
Bär lämplig skyddsutrustning!



7. Under vatten

Töm ur vattnet efter bärgningen och frånkoppla batteriet/-erna (se kapitel 3). Bär lämplig skyddsutrustning!



Audi Q7 / SQ7

SUV, fr.o.m. 2023

5-dörrars, 5-sitsig

8. Bärgning/transport/förvaring



Litium-jon-batterier kan självantända eller antändas igen efter brandbekämpningen!
Bär lämplig skyddsutrustning!



9. Viktig extrainformation

Mer information i räddningsdatabladet Audi på www.audi.com/rescue

10. Förklaring av de piktogram som används

brännbart	frätande, hudirriterande	hälso- vådligt	miljö- farligt	Bensinbil	Diesebil	Släck med vatten	Ta bort smart nyckel
Lås upp bagageutrymme							