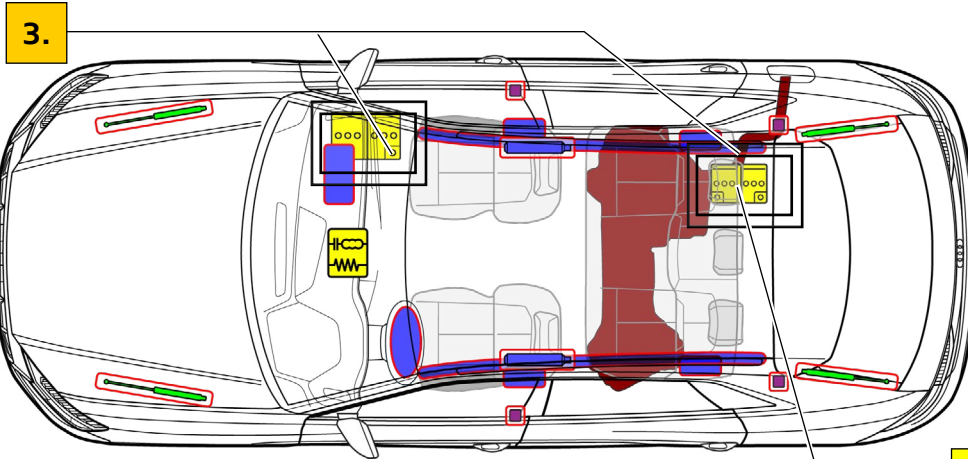




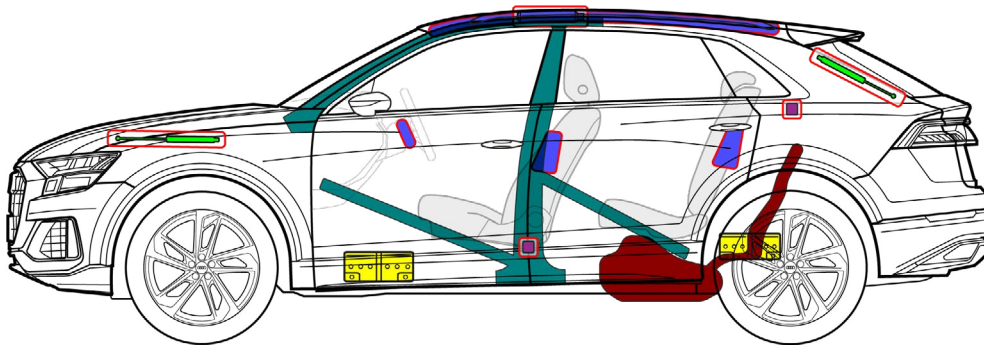
# Audi Q8 / SQ8 / RSQ8

SUV, ab 2023

5-Türer, 5-Sitzer



48 V LI ION (optional)



	Airbag		Gasgenerator		Gurtstraffer		SRS Steuergerät		Aktives Fußgängerschutz-System
	Gasdruckfeder/vorgespannte Feder		Hochfeste Bereiche		Besondere Aufmerksamkeit		Niedervolt-Batterie		Treibstofftank Benzin oder Diesel



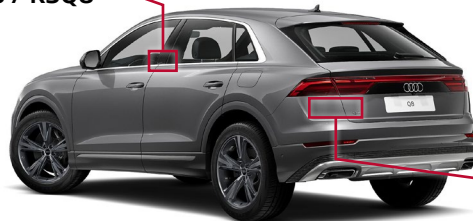
# Audi Q8 / SQ8 / RSQ8

SUV, ab 2023

5-Türer, 5-Sitzer

## 1. Identifizierung/Erkennung

Modellbezeichnung  
Audi Q8 / SQ8 / RSQ8



**Q8**  
(Modellbezeichnung am Heck ist abwählbar)


## 2. Fixierung/Stabilisierung/Heben

Fahrzeug immobilisieren

Park-Taste „P“ drücken und Feststellbremse betätigen.



Hebepunkte



geeignete Hebepunkte

## 3. Direkte Gefahren beseitigen/Sicherheitsbestimmungen

Zündung ausschalten



„Start-Engine-Stop“-Taste in der Mittelkonsole drücken ohne Fußbremse zu betätigen.



Funkschlüssel, Schlüsselkarte und/oder Smartphone-App möglichst weiter als 5 m vom Fahrzeug entfernen.

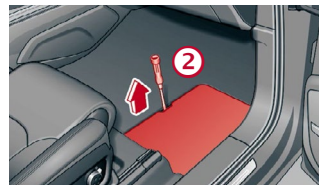
12-Volt-Batterie abklemmen



Im Fußraum rechte Fahrzeugseite



1. Fußmatten, Teppich entfernen bzw. anheben.



2. Batterieabdeckung abheben.



3. Zuerst Minuspol (-), dann Pluspol (+) der Bordnetzatterie abklemmen.



# Audi Q8 / SQ8 / RSQ8

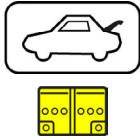
SUV, ab 2023

5-Türer, 5-Sitzer

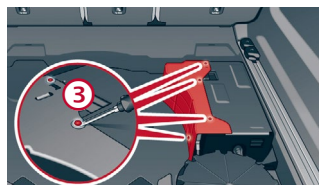
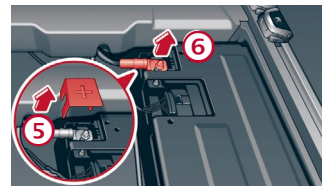

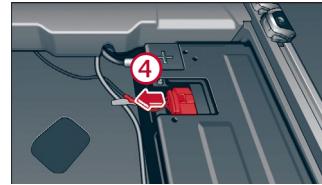
## 48-Volt-Batterie abklemmen

Bei Unfällen mit Airbagauslösung wird das 48-Volt-Bordnetz nach Erkennung der Airbag-Auslösung automatisch deaktiviert.

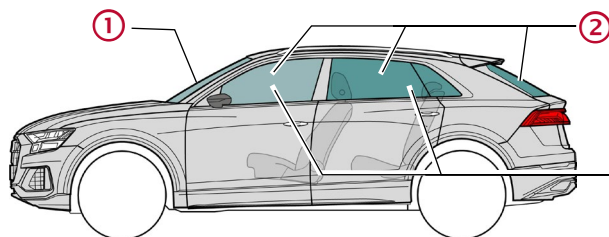
Für alle weiteren Fälle kann das 48-Volt-Bordnetz wie folgt deaktiviert werden:



1. Ladeboden im Kofferraum herausnehmen
2. Reserverad bzw. Bordwerkzeug entfernen (abhängig von Variante)
3. Abdeckung 48 V Lithium-Ionen Batterie entfernen, dazu die 4 Stifte mit Schraubendreher entfernen
4. Kommunikationsstecker abziehen
5. Polkappe entfernen
6. Verschraubung Minus-Pol (braun/lila Kabel) lösen




## 4. Zugang zu den Insassen



### Glastypen:

- ① Verbundscheiben-Sicherheitsglas
- ② Einscheiben-Sicherheitsglas
- ③ Seitenscheiben optional Verbundscheiben-Sicherheitsglas

## 5. Gespeicherte Energie/Flüssigkeiten/Gase/Feststoffe



Benzin oder Diesel  
max. 90 l



12 V

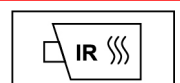


48 V  
Lithium-Ionen

## 6. Im Brandfall



Lithium-Ionen Batterien können sich selbst entzünden bzw. nach der Brandbekämpfung erneut entzünden!  
Entsprechende Schutzausrüstung tragen!





# Audi Q8 / SQ8 / RSQ8

SUV, ab 2023

5-Türer, 5-Sitzer

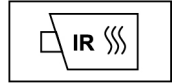
## 7. Unter Wasser

Nach Bergung das Wasser ablaufen lassen und Batterie(n) abklemmen (siehe Kapitel 3).  
Entsprechende Schutzausrüstung tragen!

## 8. Abschleppen/Transport/Lagerung



Lithium-Ionen Batterien können sich selbst entzünden bzw. nach der  
Brandbekämpfung erneut entzünden!  
Entsprechende Schutzausrüstung tragen!



## 9. Wichtige Zusatzinformationen

Weitere Informationen im Rettungsleitfaden Audi unter [www.audi.com/rescue](http://www.audi.com/rescue)

## 10. Erklärung der verwendeten Piktogramme

brennbar	ätzend, hautreizend	gesundheits- gefährdend	umwelt- gefährdend	Benzin-Fahrzeug	Diesel-Fahrzeug	Mit Wasser ablöschen	Smart-Schlüssel entfernen
Gepäckraum entriegeln							