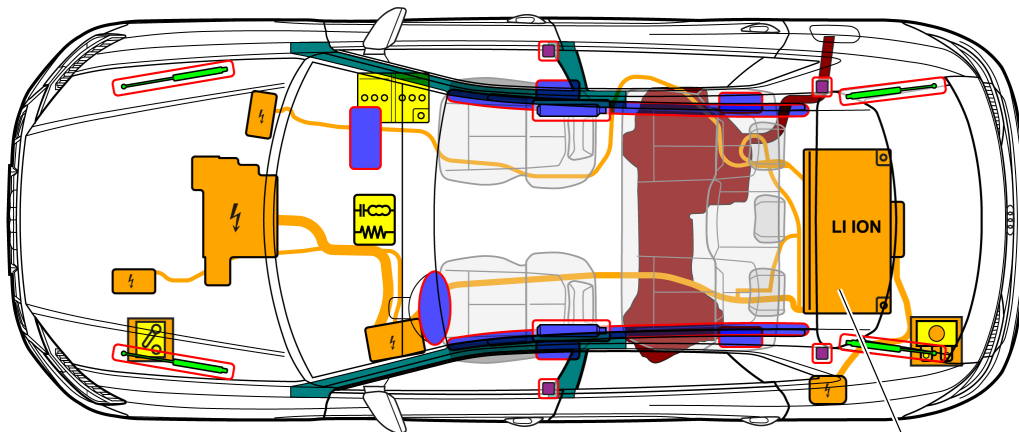


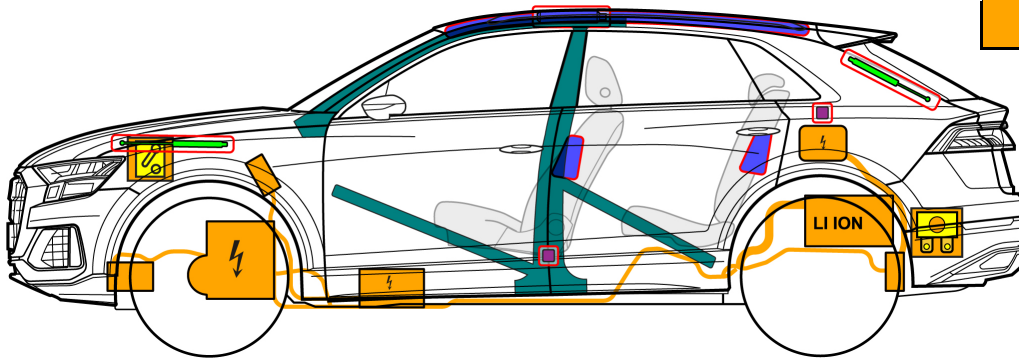


# Audi Q8 TFSI e

5-Türer, ab 2020



400 V  
LI ION



**Hinweis:** Es ist die maximal mögliche Ausstattung abgebildet.

	Airbag		Gasgenerator		Gurtstraffer		SRS Steuergerät		Aktives Fußgängerschutz-System
	Automatisches Überrollschutzsystem		Gasdruckfeder / vorgespannte Feder		Hochfeste Bereiche		Besondere Aufmerksamkeit		
	Niedervolt-Batterie		Niedervolt-Kondensator		Treibstofftank		Gastank		Sicherheitsventil
	Hochvolt-Batterie		Hochvolt-Leitung		Hochvolt-Trennung		Sicherungsdose, Deaktivierung Hochvoltsystem		Hochvolt-Kondensator
	Hochvolt-Trennung an Niedervolt		Sicherungsdose, Deaktivierung HV-System an Niedervolt		Hochspannungskomponente		Treibstofftank Benzin		



# Audi Q8 TFSI e

5-Türer, ab 2020

## 1. Identifizierung/Erkennung



Die Elektromaschine ist geräuschlos. Die linke Anzeige im Kombi (Powermeter) gibt Rückmeldung, ob der Elektroantrieb ausgeschaltet „OFF“ bzw. betriebsbereit „READY“ ist.

Schriftzug



Schriftzüge sind abwählbar

Ladeanschluss



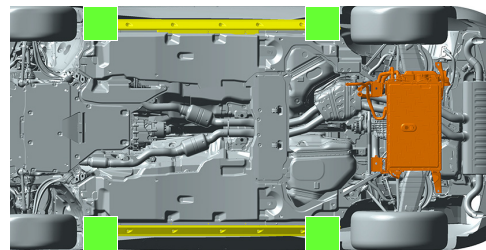
## 2. Fixierung/Stabilisierung/Heben

Fahrzeug immobilisieren

Park-Taste „P“ drücken und Feststellbremse betätigen.



Hebepunkte



geeignete Hebepunkte

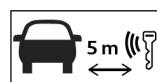
Hochvolt-Batterie

## 3. Direkte Gefahren beseitigen/Sicherheitsbestimmungen

Zündung ausschalten (Powermeter-Anzeige „OFF“)



START-STOP Taste drücken, ohne Bremspedal zu betätigen

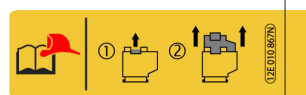



Anstelle eines Funkschlüssels ist auch die Verwendung einer Schlüsselkarte oder Smartphone-App möglich.

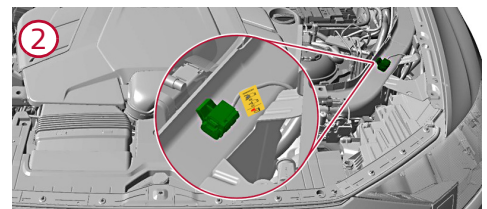
Hochvoltanlage deaktivieren



Möglichkeit 1: (Trennstelle im Motorraum)  
Abdeckung entfernen



Trennstelle auslösen



① Rote Lasche herausziehen

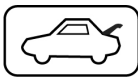
② Schwarzen Stecker herausziehen



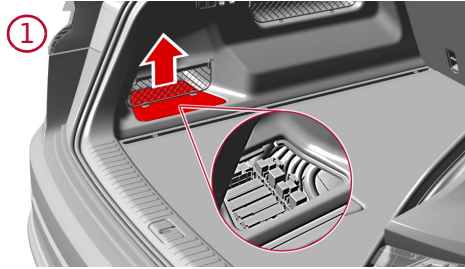


# Audi Q8 TFSI e

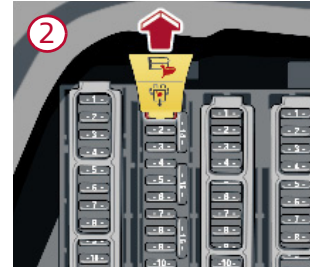
5-Türer, ab 2020



Möglichkeit 2: (Sicherung im Kofferraum)  
Abdeckung entfernen



Sicherung herausziehen



Hochvolt-Komponenten und Hochvolt-Batterie nicht berühren, schneiden oder öffnen!  
Entsprechende Schutzausrüstung tragen!

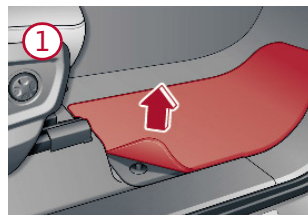
Bei Unfällen mit Airbagauslösung wird das Hochvoltssystem automatisch deaktiviert.  
Das Hochvoltssystem ist ca. 20 Sek. nach Deaktivierung spannungsfrei.

## 12-Volt Batterie abklemmen




Im Fußraum rechte Fahrzeugseite


Fußmatte entfernen



Teppich entfernen




Minuspole abklemmen




## Von Ladestation trennen (Notentriegelung)



Abdeckung lokalisieren



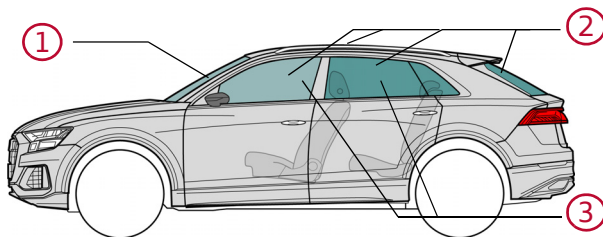
Gelbe Schlaufe ziehen



Ladestecker abziehen



## 4. Zugang zu den Insassen



Glastypen:

- ① Verbundscheiben-Sicherheitsglas
- ② Einscheiben-Sicherheitsglas
- ③ Seitenscheiben optional Verbundscheiben-Sicherheitsglas

## 5. Gespeicherte Energie/Flüssigkeiten/Gase/Feststoffe



400 V



# Audi Q8 TFSI e

5-Türer, ab 2020

				75 l
				12 V

Bei austretenden Kühlmittel aus dem Batterie-Kühlssystem besteht das Risiko einer thermischen Reaktion in der Hochvolt-Batterie. Temperatur der Hochvoltbatterie überwachen!

## 6. Im Brandfall

|  |  |  |  |

Lithium-Ionen Batterien können sich bei Beschädigungen bzw. unsachgemäßer Verwendung zeitnah oder auch zeitverzögert selbst entzünden bzw. nach der Brandbekämpfung erneut entzünden! Entsprechende Schutzausrüstung tragen!

## 7. Unter Wasser

Nach Bergung des Fahrzeugs aus dem Wasser das Hochvoltssystem deaktivieren (siehe Kapitel 3) und Wasser ablaufen lassen. Entsprechende Schutzausrüstung tragen!

## 8. Abschleppen/Transport/Lagerung

Ein verunfalltes Fahrzeug nicht auf den Antriebsachsen abschleppen. Hochvoltssystem deaktivieren (siehe Kapitel 3). Fahrzeug in einer sicheren Entfernung von min. 5 m von Gebäuden und anderen Fahrzeugen abstellen (Quarantänefläche).

Lithium-Ionen Batterien können sich selbst entzünden bzw. nach der Brandbekämpfung erneut entzünden!

## 9. Wichtige Zusatzinformationen

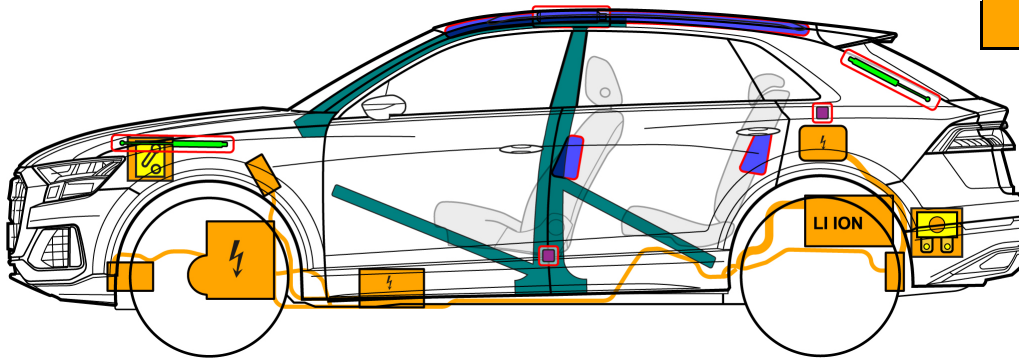
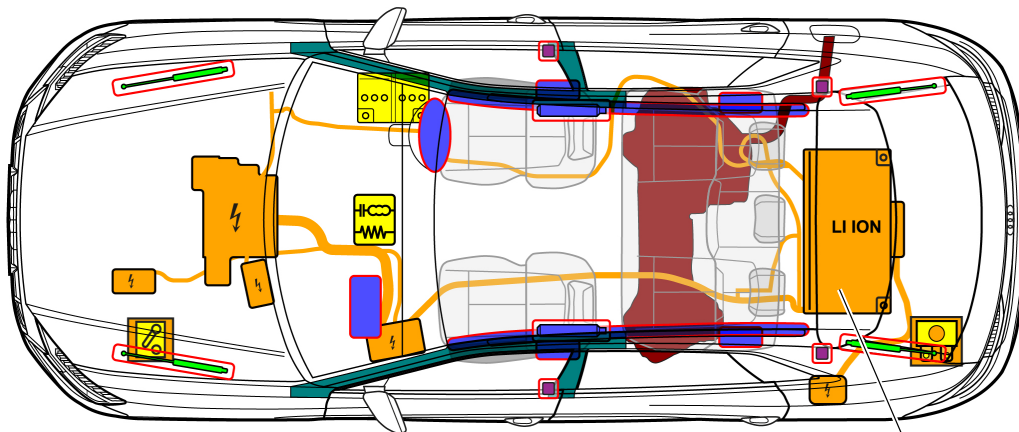
## 10. Erklärung der verwendeten Piktogramme

brennbar	explosiv	ätzend, hautreizend	gesundheitsgefährdend	umweltgefährdend	Benzin-Hybrid-Fahrzeug	Benzin-Fahrzeug	Warnung Hochvolt
		<b>LI ION</b>					
Achtung, Gefahr	Mit viel Wasser ablöschen.	Lithium-Ionen Batterie	Gefährliche Spannung	Motorhaube entriegeln	Gepäckraum entriegeln	IR-Wärmebildkamera verwenden	Smart-Schlüssel entfernen



# Audi Q8 TFSI e

5-Türer, ab 2020



400 V  
LI ION

**Hinweis:** Es ist die maximal mögliche Ausstattung abgebildet.

	Airbag		Gasgenerator		Gurtstraffer		SRS Steuergerät		Aktives Fußgängerschutz-System
	Automatisches Überrollschutzsystem		Gasdruckfeder / vorgespannte Feder		Hochfeste Bereiche		Besondere Aufmerksamkeit		
	Niedervolt-Batterie		Niedervolt-Kondensator		Treibstofftank		Gastank		Sicherheitsventil
	Hochvolt-Batterie		Hochvolt-Leitung		Hochvolt-Trennung		Sicherungsdose, Deaktivierung Hochvoltsystem		Hochvolt-Kondensator
	Hochvolt-Trennung an Niedervolt		Sicherungsdose, Deaktivierung HV-System an Niedervolt		Hochspannungskomponente		Treibstofftank Benzin		



# Audi Q8 TFSI e

5-Türer, ab 2020

## 1. Identifizierung/Erkennung



Die Elektromaschine ist geräuschlos. Die linke Anzeige im Kombi (Powermeter) gibt Rückmeldung, ob der Elektroantrieb ausgeschaltet „OFF“ bzw. betriebsbereit „READY“ ist.

Schriftzug



Schriftzüge sind abwählbar


Ladeanschluss



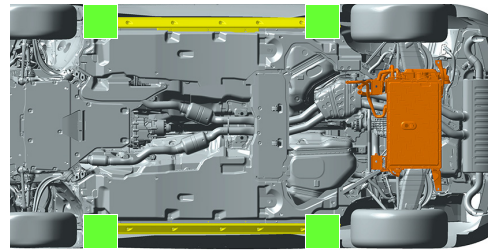
## 2. Fixierung/Stabilisierung/Heben

Fahrzeug immobilisieren

Park-Taste „P“ drücken und Feststellbremse betätigen.



Hebepunkte



geeignete Hebepunkte

Hochvolt-Batterie

## 3. Direkte Gefahren beseitigen/Sicherheitsbestimmungen

Zündung ausschalten (Powermeter-Anzeige „OFF“)



START-STOP Taste drücken, ohne Bremspedal zu betätigen

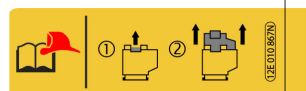



Anstelle eines Funkschlüssels ist auch die Verwendung einer Schlüsselkarte oder Smartphone-App möglich.

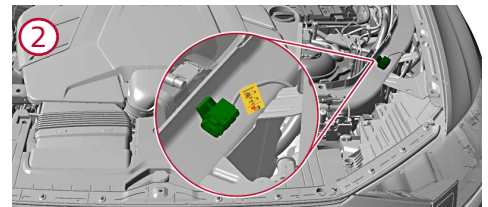
Hochvoltanlage deaktivieren



Möglichkeit 1: (Trennstelle im Motorraum)  
Abdeckung entfernen



Trennstelle auslösen



① Rote Lasche herausziehen

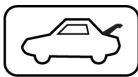
② Schwarzen Stecker herausziehen



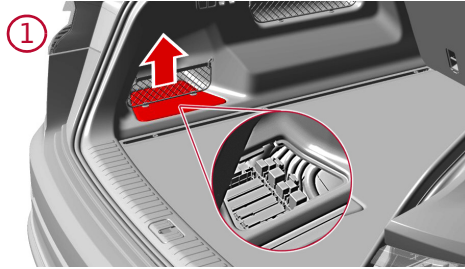


# Audi Q8 TFSI e

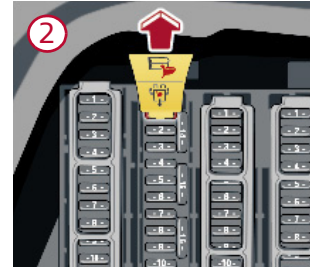
5-Türer, ab 2020



Möglichkeit 2: (Sicherung im Kofferraum)  
Abdeckung entfernen



Sicherung herausziehen



Hochvolt-Komponenten und Hochvolt-Batterie nicht berühren, schneiden oder öffnen!  
Entsprechende Schutzausrüstung tragen!


Bei Unfällen mit Airbagauslösung wird das Hochvoltssystem automatisch deaktiviert.  
Das Hochvoltssystem ist ca. 20 Sek. nach Deaktivierung spannungsfrei.

## 12-Volt Batterie abklemmen




Im Fußraum rechte Fahrzeugseite


Fußmatte entfernen



Teppich entfernen




Minuspol abklemmen




## Von Ladestation trennen (Notentriegelung)



Abdeckung lokalisieren



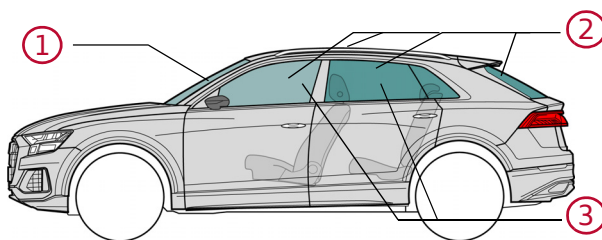
Gelbe Schlaufe ziehen



Ladestecker abziehen



## 4. Zugang zu den Insassen



Glastypen:

- ① Verbundscheiben-Sicherheitsglas
- ② Einscheiben-Sicherheitsglas
- ③ Seitenscheiben optional  
Verbundscheiben-Sicherheitsglas

## 5. Gespeicherte Energie/Flüssigkeiten/Gase/Feststoffe



400 V



# Audi Q8 TFSI e

5-Türer, ab 2020

					75 l
					12 V

Bei austretenden Kühlmittel aus dem Batterie-Kühlssystem besteht das Risiko einer thermischen Reaktion in der Hochvolt-Batterie. Temperatur der Hochvoltbatterie überwachen!

## 6. Im Brandfall

|  |  |  |  |

Lithium-Ionen Batterien können sich bei Beschädigungen bzw. unsachgemäßer Verwendung zeitnah oder auch zeitverzögert selbst entzünden bzw. nach der Brandbekämpfung erneut entzünden! Entsprechende Schutzausrüstung tragen!

## 7. Unter Wasser

Nach Bergung des Fahrzeugs aus dem Wasser das Hochvoltsystem deaktivieren (siehe Kapitel 3) und Wasser ablaufen lassen. Entsprechende Schutzausrüstung tragen!

## 8. Abschleppen/Transport/Lagerung

Ein verunfalltes Fahrzeug nicht auf den Antriebsachsen abschleppen. Hochvoltsystem deaktivieren (siehe Kapitel 3). Fahrzeug in einer sicheren Entfernung von min. 5 m von Gebäuden und anderen Fahrzeugen abstellen (Quarantänefläche).

Lithium-Ionen Batterien können sich selbst entzünden bzw. nach der Brandbekämpfung erneut entzünden!

## 9. Wichtige Zusatzinformationen

## 10. Erklärung der verwendeten Piktogramme

brennbar	explosiv	ätzend, hautreizend	gesundheitsgefährdend	umweltgefährdend	Benzin-Hybrid-Fahrzeug	Benzin-Fahrzeug	Warnung Hochvolt
		<b>LI ION</b>					
Achtung, Gefahr	Mit viel Wasser ablöschen.	Lithium-Ionen Batterie	Gefährliche Spannung	Motorhaube entriegeln	Gepäckraum entriegeln	IR-Wärmebildkamera verwenden	Smart-Schlüssel entfernen