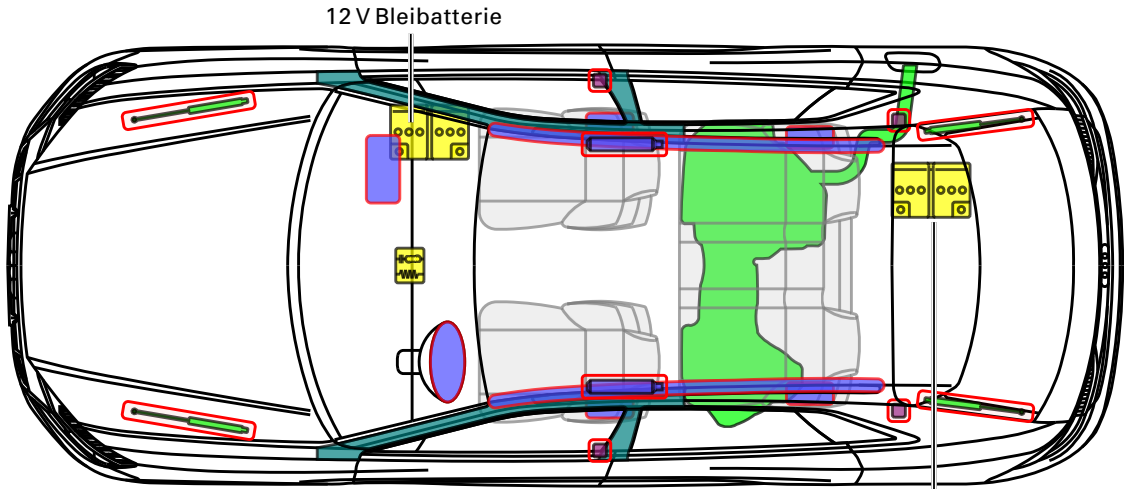


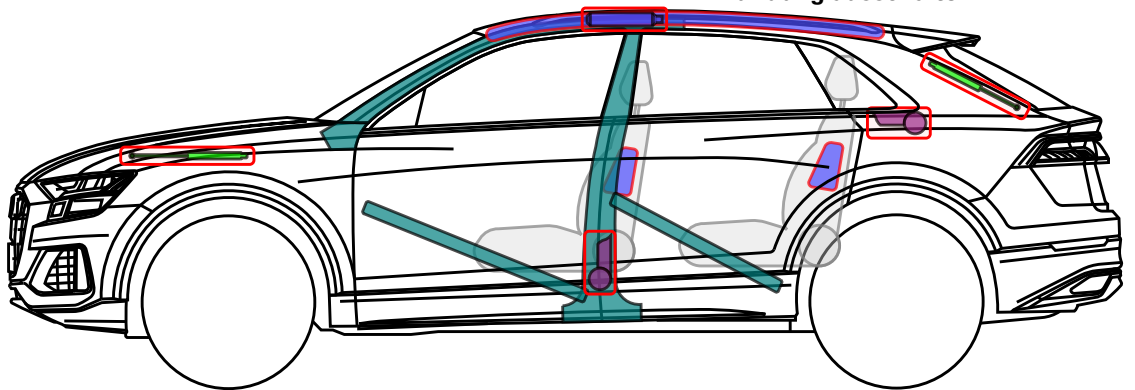


▶ Audi Q8 / SQ8 / RS Q8

2018 - 2023



⚠ Achtung 48 V: Lichtbogen möglich!
Vor dem Trennen der 48 V Batterie
Zündung ausschalten!



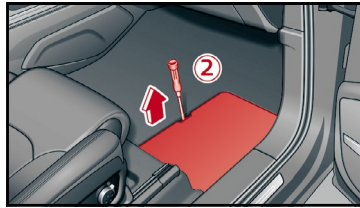

Legende

	Airbag		Karosserie- verstärkung		Steuergerät
	Gas- generator		Überroll- schutz		12 V Batterie
	Gurt- straffer		Gasdruck- dämpfer		Kraftstoff- tank



12 V Bleibatterie

1. Batterieabdeckung entfernen
2. Minus-Pol der 12 V Bleibatterie trennen
3. Verschraubung Minus-Pol lösen



48 V Lithium-Ionen Batterie (48 V Mildhybrid)

! Bei Unfällen mit Airbagsauslösung wird das 48V-Bordnetz automatisch deaktiviert.

Für alle weiteren Fälle ist zur Deaktivierung des Bordnetzes neben der 12 V Bleibatterie auch die 48 V Lithium-Ionen Batterie abzuklemmen. Hierfür gilt:

! ACHTUNG! Lichtbogenfaher bei 48 V

! Vor dem Trennen der 48 V Lithium-Ionen Batterie Zündung ausschalten!

Um das Risiko eines Lichtbogens zu minimieren, wird beim Abklemmen der Batterien folgendes Vorgehen empfohlen:

1. Ladeboden im Kofferraum herausnehmen
2. Reserverad bzw. Bordwerkzeug entfernen (abhängig von Variante)
3. Abdeckung 48 V Lithium-Ionen Batterie entfernen, dazu die 4 Stifte mit Schraubendreher entfernen
4. Kommunikationsstecker abziehen
5. Polkappe entfernen und Verschraubung Minus-Pol (braun/lila Kabel) lösen

