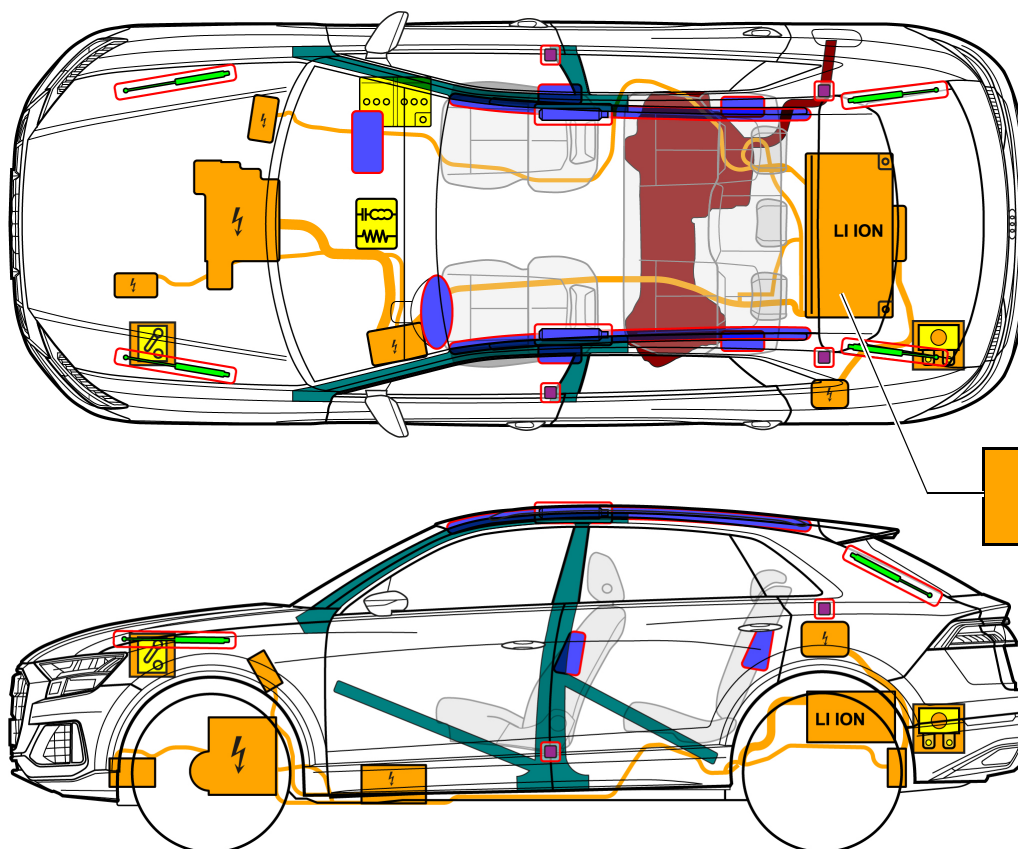




Audi Q8 TFSI e

5 puertas, desde 2020



Nota: Se muestra el máximo equipamiento posible.

	Airbag		Generador de gas		Pretensor del cinturón de seguridad		Módulo de control SRS		Sistema activo de protección de peatones
	Sistema automático de protección antivuelco		Cilindro de gas a presión / muelle precargado		Zonas de alta resistencia		Atención especial		
	Batería de bajo voltaje		Condensador de bajo voltaje		Depósito de combustible		Depósito de gas		Válvula de seguridad
	Batería de alto voltaje		Cableado de alto voltaje		Separación de alto voltaje		Caja de fusibles, desactivación del sistema de alto voltaje		Condensador de alto voltaje
	Separación de alto voltaje en bajo voltaje		Caja de fusibles, desactivación del sistema de alto voltaje en bajo voltaje		Componente de alto voltaje		Depósito de combustible de gasolina		



Audi Q8 TFSI e

5 puertas, desde 2020

1. Identificación / reconocimiento



El motor eléctrico no emite ruido. El indicador izquierdo del cuadro de instrumentos (medidor de potencia) informa sobre si se ha desconectado ("OFF") el motor eléctrico o de si está listo para iniciar la marcha ("READY").

Inscripción



Se puede optar por no elegir las inscripciones

Conexión de carga



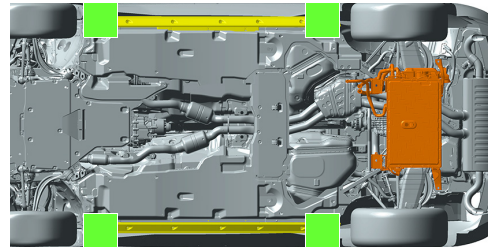
2. Inmovilización / estabilización / elevación


Inmovilización del vehículo


Pulsar la tecla de estacionamiento "P" y accionar el freno de estacionamiento.



Puntos de elevación



 Puntos de elevación adecuados

 Batería de alto voltaje

3. Eliminar peligros directos / normas de seguridad

Desconexión del encendido (indicación "OFF" en el medidor de potencia)



Pulsar el botón START-STOP sin pisar el pedal de freno

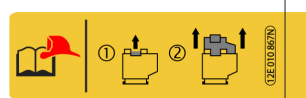



En lugar de una llave de control remoto, también es posible utilizar una tarjeta de llave o una app para smartphone.

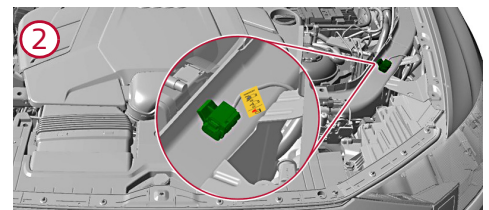
Desactivación del sistema de alto voltaje



Posibilidad 1: punto de separación en el vano motor
Retirar la cubierta



Activar el punto de separación



① Extraer la orejeta roja

② Extraer el conector negro



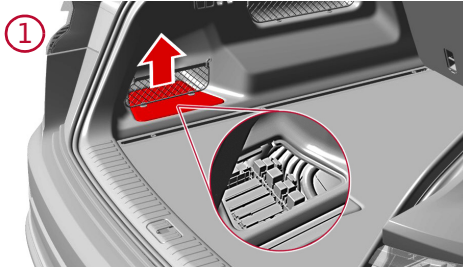


Audi Q8 TFSI e

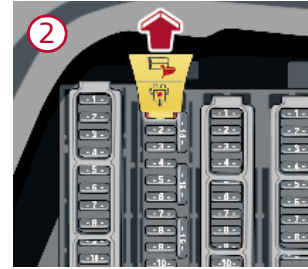
5 puertas, desde 2020



Posibilidad 2: fusible en el maletero
Retirar la cubierta



Extraer el fusible



¡No tocar, cortar ni abrir los componentes de alto voltaje ni la batería de alto voltaje!
¡Debe llevarse el equipo de protección correspondiente!


En caso de accidentes con activación del airbag, el sistema de alto voltaje se desactiva automáticamente.
El sistema de alto voltaje se queda sin tensión aprox. 20 segundos después de la desactivación.

Desembornado de la batería de 12 V




En la zona reposapiés del lado derecho del vehículo


Retirar la alfombrilla



Retirar la moqueta



Desembornar el polo negativo




Separación de la estación de carga (desbloqueo de emergencia)



Localizar la cubierta



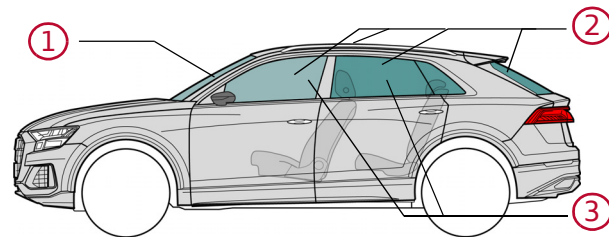
Tirar de la correa amarilla



Extraer el enchufe de carga



4. Acceso a los ocupantes



Tipos de vidrio:

- ① Vidrio laminado de seguridad
- ② Vidrio monocapa de seguridad
- ③ Lunas laterales opcionalmente en vidrio laminado de seguridad

5. Energía acumulada / líquidos / gases / sustancias sólidas



400 V



Audi Q8 TFSI e

5 puertas, desde 2020

				75 l
				12 V

En caso de fuga de líquido refrigerante del sistema de refrigeración de la batería existe el riesgo de que se produzca una reacción térmica en la batería de alto voltaje. ¡Se debe controlar la temperatura de la batería de alto voltaje!

6. En caso de incendio

En caso de daños o uso inadecuado, las baterías de iones de litio pueden entrar en ignición de forma espontánea de inmediato o pasado un tiempo o volver a entrar en ignición después de haber sido extinguido el incendio. ¡Debe llevarse el equipo de protección correspondiente!

7. En caso de inmersión

Tras sacar el vehículo del agua, desactivar el sistema de alto voltaje (véase el capítulo 3) y dejar salir el agua. ¡Debe llevarse el equipo de protección correspondiente!

8. Remolque / transporte / almacenamiento

No remolcar un vehículo accidentado haciendo rodar los ejes de accionamiento. Desactivar el sistema de alto voltaje (véase el capítulo 3). Estacionar el vehículo a una distancia segura de al menos 5 m respecto a edificios y otros vehículos (superficie de cuarentena).

¡Las baterías de iones de litio pueden entrar en ignición de forma espontánea o volver a entrar en ignición después de haber sido extinguido el incendio!

9. Información adicional importante

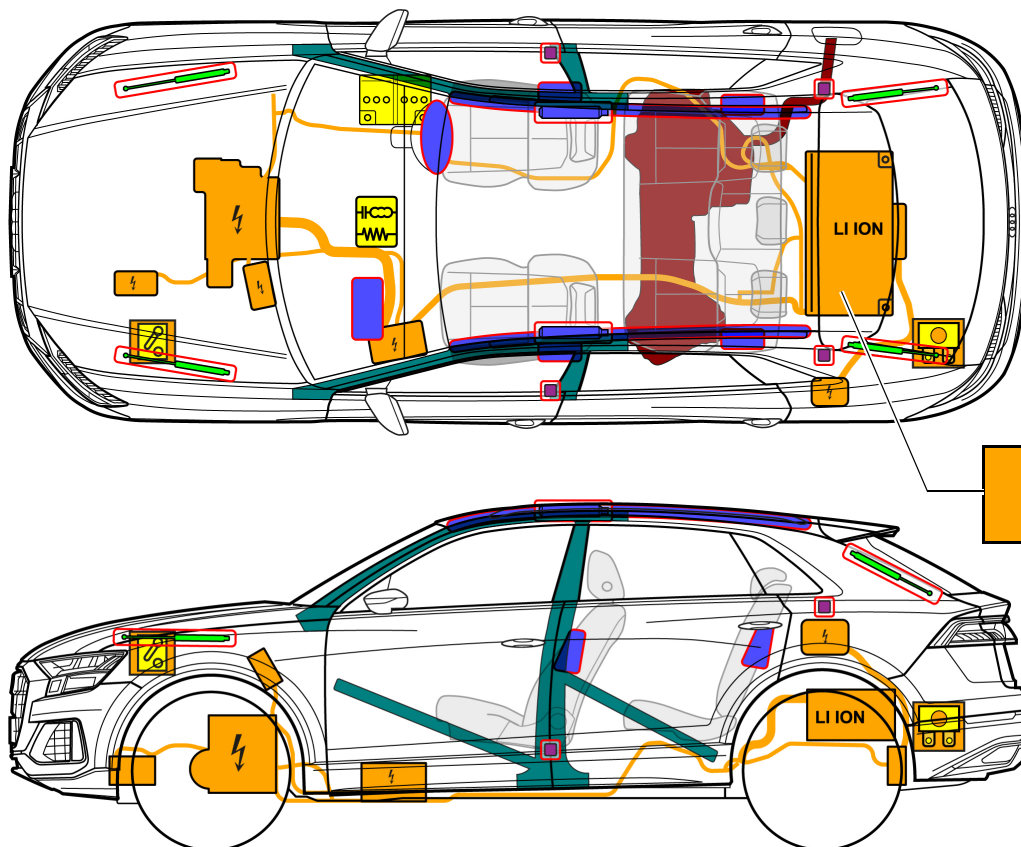
10. Explicación de los pictogramas utilizados

Inflamable	Explosivo	Corrosivo, irritante cutáneo	Peligro grave para la salud	Peligro para el medio ambiente	Vehículo híbrido de gasolina	Vehículo de gasolina	Advertencia de alto voltaje
		LI ION					
Atención, peligro	Extinguir con agua en grandes cantidades	Batería de iones de litio	Tensión peligrosa	Desbloquear el capó del motor	Desbloquear el maletero	Utilizar cámara térmica infrarroja	Alejar la llave inteligente



Audi Q8 TFSI e

5 puertas, desde 2020



Nota: Se muestra el máximo equipamiento posible.

	Airbag		Generador de gas		Pretensor del cinturón de seguridad		Módulo de control SRS		Sistema activo de protección de peatones
	Sistema automático de protección antivuelco		Cilindro de gas a presión / muelle precargado		Zonas de alta resistencia		Atención especial		
	Batería de bajo voltaje		Condensador de bajo voltaje		Depósito de combustible		Depósito de gas		Válvula de seguridad
	Batería de alto voltaje		Cableado de alto voltaje		Separación de alto voltaje		Caja de fusibles, desactivación del sistema de alto voltaje		Condensador de alto voltaje
	Separación de alto voltaje en bajo voltaje		Caja de fusibles, desactivación del sistema de alto voltaje en bajo voltaje		Componente de alto voltaje		Depósito de combustible de gasolina		

Información adicional

Mercado de vehículos con volante a la derecha

Número de documento

rds_au_536_003_es

Versión

10/2020

Página

1 de 4



Audi Q8 TFSI e

5 puertas, desde 2020

1. Identificación / reconocimiento



El motor eléctrico no emite ruido. El indicador izquierdo del cuadro de instrumentos (medidor de potencia) informa sobre si se ha desconectado ("OFF") el motor eléctrico o de si está listo para iniciar la marcha ("READY").

Inscripción



Se puede optar por no elegir las inscripciones

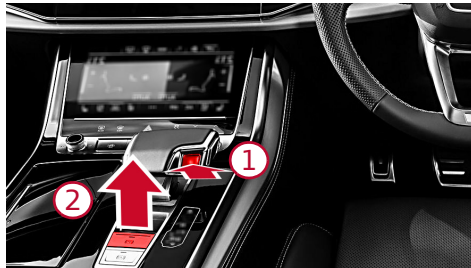
Conexión de carga



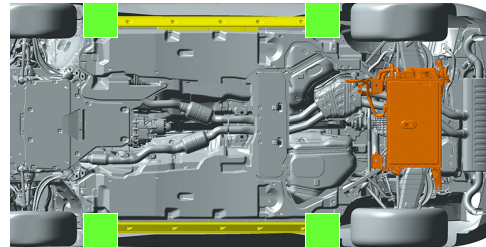
2. Inmovilización / estabilización / elevación


Inmovilización del vehículo


Pulsar la tecla de estacionamiento "P" y accionar el freno de estacionamiento.



Puntos de elevación



 Puntos de elevación adecuados

 Batería de alto voltaje

3. Eliminar peligros directos / normas de seguridad

Desconexión del encendido (indicación "OFF" en el medidor de potencia)



Pulsar el botón START-STOP sin pisar el pedal de freno

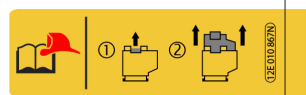



En lugar de una llave de control remoto, también es posible utilizar una tarjeta de llave o una app para smartphone.

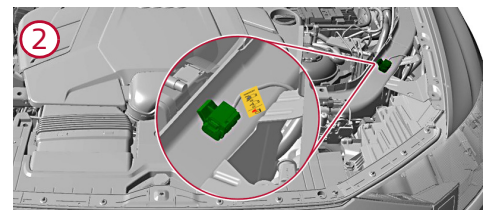
Desactivación del sistema de alto voltaje



Posibilidad 1: punto de separación en el vano motor
Retirar la cubierta



Activar el punto de separación



① Extraer la orejeta roja

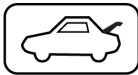
② Extraer el conector negro



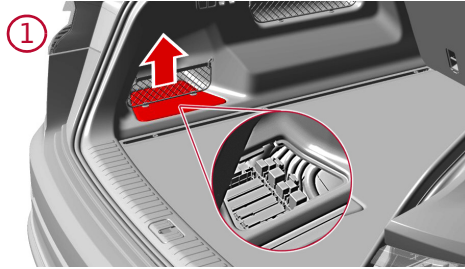


Audi Q8 TFSI e

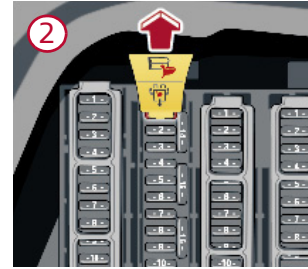
5 puertas, desde 2020



Posibilidad 2: fusible en el maletero
Retirar la cubierta



Extraer el fusible



¡No tocar, cortar ni abrir los componentes de alto voltaje ni la batería de alto voltaje!
¡Debe llevarse el equipo de protección correspondiente!


En caso de accidentes con activación del airbag, el sistema de alto voltaje se desactiva automáticamente.
El sistema de alto voltaje se queda sin tensión aprox. 20 segundos después de la desactivación.

Desembornado de la batería de 12 V



En la zona reposapiés del lado derecho del vehículo


Retirar la alfombrilla



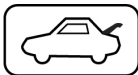
Retirar la moqueta



Desembornar el polo negativo




Separación de la estación de carga (desbloqueo de emergencia)



Localizar la cubierta



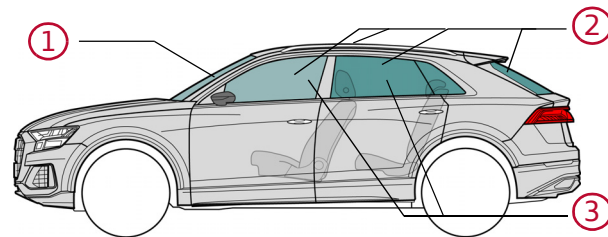
Tirar de la correa amarilla



Extraer el enchufe de carga



4. Acceso a los ocupantes



Tipos de vidrio:

- ① Vidrio laminado de seguridad
- ② Vidrio monocapa de seguridad
- ③ Lunas laterales opcionalmente en vidrio laminado de seguridad

5. Energía acumulada / líquidos / gases / sustancias sólidas



400 V



Audi Q8 TFSI e

5 puertas, desde 2020

					75 l
					12 V

En caso de fuga de líquido refrigerante del sistema de refrigeración de la batería existe el riesgo de que se produzca una reacción térmica en la batería de alto voltaje. ¡Se debe controlar la temperatura de la batería de alto voltaje!

6. En caso de incendio

En caso de daños o uso inadecuado, las baterías de iones de litio pueden entrar en ignición de forma espontánea de inmediato o pasado un tiempo o volver a entrar en ignición después de haber sido extinguido el incendio. ¡Debe llevarse el equipo de protección correspondiente!

7. En caso de inmersión

Tras sacar el vehículo del agua, desactivar el sistema de alto voltaje (véase el capítulo 3) y dejar salir el agua. ¡Debe llevarse el equipo de protección correspondiente!

8. Remolque / transporte / almacenamiento

No remolcar un vehículo accidentado haciendo rodar los ejes de accionamiento. Desactivar el sistema de alto voltaje (véase el capítulo 3). Estacionar el vehículo a una distancia segura de al menos 5 m respecto a edificios y otros vehículos (superficie de cuarentena).

¡Las baterías de iones de litio pueden entrar en ignición de forma espontánea o volver a entrar en ignición después de haber sido extinguido el incendio!

9. Información adicional importante

10. Explicación de los pictogramas utilizados

Inflamable	Explosivo	Corrosivo, irritante cutáneo	Peligro grave para la salud	Peligro para el medio ambiente	Vehículo híbrido de gasolina	Vehículo de gasolina	Advertencia de alto voltaje
		LI ION					
Atención, peligro	Extinguir con agua en grandes cantidades	Batería de iones de litio	Tensión peligrosa	Desbloquear el capó del motor	Desbloquear el maletero	Utilizar cámara térmica infrarroja	Alejar la llave inteligente