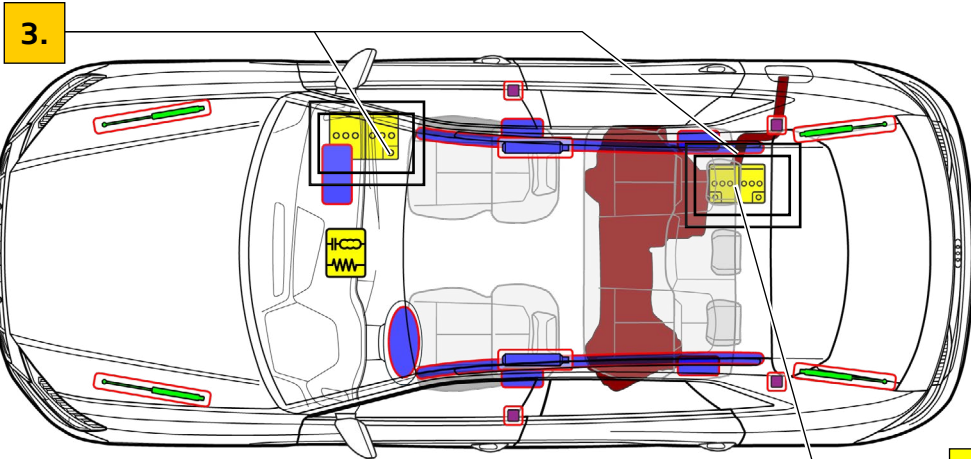




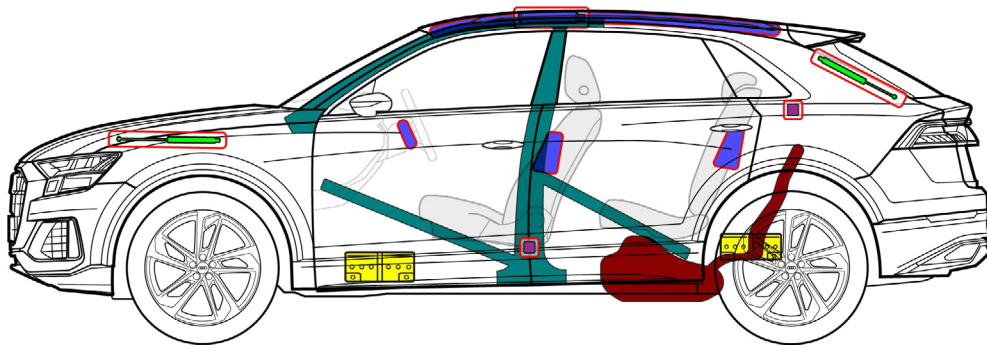
Audi Q8 / SQ8 / RSQ8

Sportback, à partir de 2023

5-portes, 5 places



48 V LI ION (en option)



	Airbag		Générateur de gaz		Rétracteur de ceinture		SRS Calculateur		Système de protection des piétons actif
	Vérin pneumatique/ressort précontraint		Zone de haute résistance		Zone nécessitant une attention particulière		Batterie basse tension		Réservoir essence ou gazole



Audi Q8 / SQ8 / RSQ8

Sportback, à partir de 2023

5-portes, 5 places

1. Identification / reconnaissance

Monogramme
Audi Q8 / SQ8 / RSQ8



Q8
Monogramme (facultatif)


2. Immobilisation / stabilisation / levage

Immobilisation du véhicule

Appuyer sur la touche de stationnement
« P » et serrer le frein à main.



Points de levage



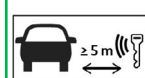
Points de levage
appropriés

3. Neutraliser les dangers directs/règles de sécurité

Couper le contact



Appuyer sur la touche « Start-Engine-Stop » dans la
console centrale sans actionner la pédale de frein.



Éloigner la clé de contact, la carte-clé
et/ou l'application pour smartphone de
plus de 5 m du véhicule si possible.

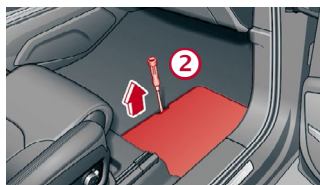
Débrancher la batterie 12 volts



Dans le plancher côté droit du véhicule



1. Retirer ou soulever
les tapis de sol/la
moquette.



2. Soulever le cache de
batterie.



3. Déconnecter d'abord la borne négative
(-), puis la borne positive (+) de la bat-
terie du réseau de bord.



Audi Q8 / SQ8 / RSQ8

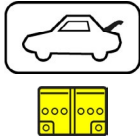
Sportback, à partir de 2023

5-portes, 5 places

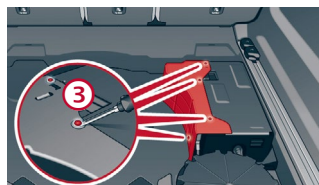
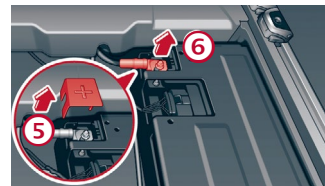

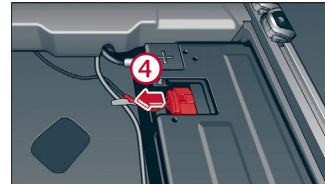

Débrancher la batterie 48 V

En cas d'accidents avec déclenchement de l'airbag, le réseau de bord 48 V est automatiquement désactivé dès détection du déclenchement de l'airbag.

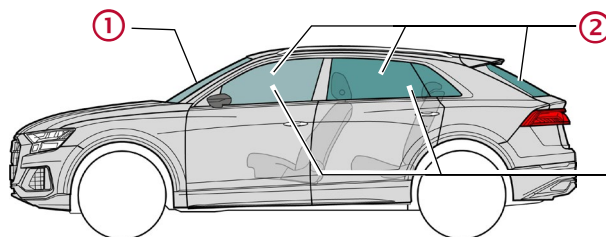
Pour tous les autres cas, le réseau de bord 48 V peut être désactivé comme suit :



1. Retirer le plancher de chargement dans le coffre à bagages
2. Retirer la roue de secours ou l'outillage de bord (en fonction de la variante)
3. Enlever le cache de la batterie lithium-ion 48 V en retirant les 4 goupilles avec un tournevis
4. Débrancher la fiche de communication
5. Retirer le capuchon de borne
6. Desserrer le raccord visé de la borne négative (câble marron/violet)




4. Accès aux occupants



Types de verres :

- ① Verre de sécurité feuilleté
- ② Verre de sécurité trempé
- ③ Glaces latérales en option en verre de sécurité feuilleté

5. Énergie stockée / liquides / gaz / solides



Essence ou diesel
90 l max.



12 V

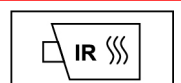


48 V
Lithium-ion

6. En cas d'incendie



**Les batteries au lithium-ion peuvent prendre feu spontanément ou de nouveau s'enflammer une fois l'incendie éteint !
Porter des équipements de protection adaptés !**





Audi Q8 / SQ8 / RSQ8

Sportback, à partir de 2023

5-portes, 5 places

7. En cas d'immersion

Après le sauvetage, laisser l'eau s'écouler et débrancher la ou les batteries (voir chapitre 3). Porter des équipements de protection adaptés !

8. Remorquage / transport / stockage



Les batteries au lithium-ion peuvent prendre feu spontanément ou de nouveau s'enflammer une fois l'incendie éteint !
Porter des équipements de protection adaptés !



9. Informations complémentaires importantes

Vous trouverez de plus amples informations dans le manuel de secours sur www.audi.com/rescue

10. Explication des pictogrammes utilisés

Inflammable	Corrosif	Dangereux pour la santé humaine	Danger pour l'environnement	Véhicule essence	Véhicule diesel	Utiliser de l'eau pour éteindre l'incendie	Éloignement nécessaire de la clé mains-libres
Déverrouiller le coffre à bagages							