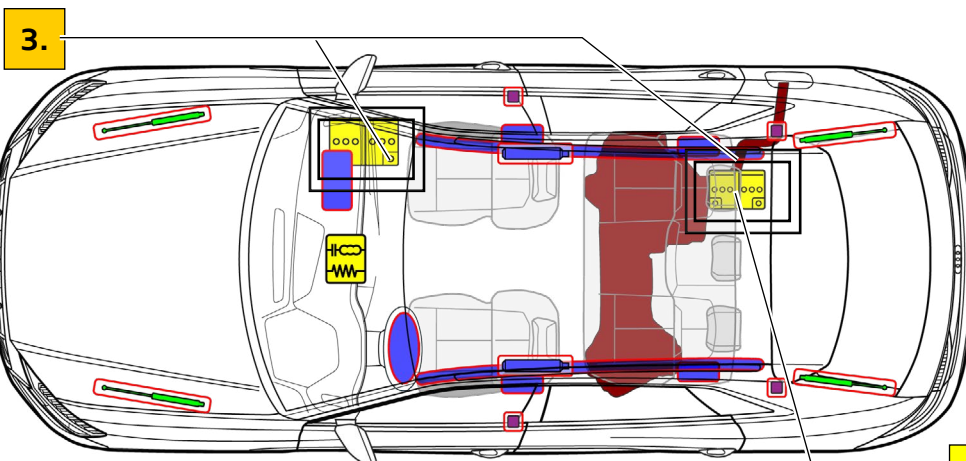




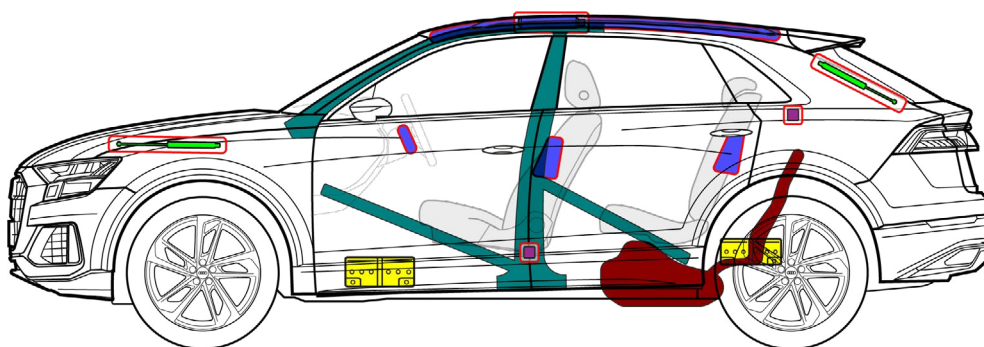
Audi Q8 / SQ8 / RSQ8

Sportback, od 2023.

vozilo s 5 vrata, 5 sjedala



48 V LITIJ-SKO-IONSKA (opcijski)



	Zračni jastuk		Plinski generator		Zatezači pojaseva		SRS Upravljački uređaj		Aktivni sustav za zaštitu pješaka
	Plinska tlačna opruga/ prednapregnuta opruga		Područja velike čvrstoće		Poseban oprez		Niskonaponski akumulator		Spremnik za gorivo, benzin ili dizel



Audi Q8 / SQ8 / RSQ8

Sportback, od 2023.

vozilo s 5 vrata, 5 sjedala

1. Identifikacija/prepoznavanje

Natpis
Audi Q8 / SQ8 / RSQ8



Q8
Natpis
(odabir natpisa može se poništiti)


2. Fiksiranje/stabiliziranje/dizanje


Imobiliziranje vozila

Pritisnite parkirnu tipku „P“ i aktivirajte parkirnu kočnicu.



Točke za dizanje



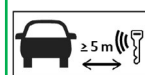
 prikladne točke za dizanje

3. Otklanjanje direktnih opasnosti/sigurnosne odredbe

Isključivanje paljenja



Pritisnite tipku „Start-Engine-Stop“ u središnjoj konzoli bez pritiskanja nožne kočnice.



Ključ na radijsignal, kartični ključ i/ili aplikaciju na smartphoneu udaljite više od 5 m od vozila.

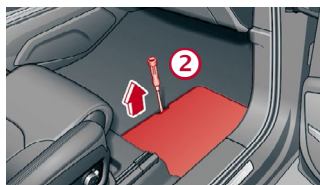
Odspajanje 12-V akumulatora



U prostoru za noge, desna strana vozila



1. Uklonite ili podignite podne prostirke i tepih.



2. Podignite poklopac baterije



3. Najprije odspojite minus pol (-), a zatim plus pol (+) akumulatora strujne mreže vozila.



Audi Q8 / SQ8 / RSQ8

Sportback, od 2023.

vozilo s 5 vrata, 5 sedala

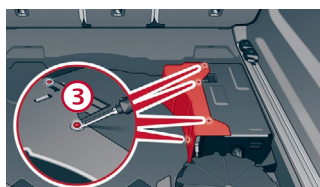
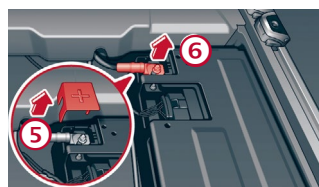
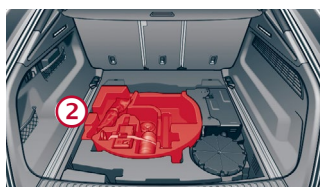
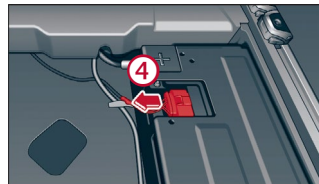

Odspajanje 48-V baterije

Kod sudara s aktiviranjem zračnih jastuka 48-V strujna mreža deaktivira se automatski nakon prepoznavanja aktiviranja zračnih jastuka.

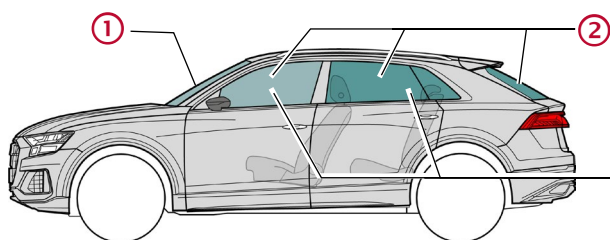
U svim se ostalim slučajevima 48-V mreža može deaktivirati na sljedeći način:



1. Izvadite podnicu utovarnog prostora u prtljažniku
2. Uklonite rezervni kotač odn. priručni alat (ovisno o varijanti)
3. Uklonite poklopac 48-V litijsko-ionske baterije, za to uklonite 4 zatika odvijačem
4. Izvucite komunikacijski utikač
5. Uklonite poklopac pola
6. Otpustite vijčani spoj minus pola (smeđi/ljubičasti kabel)



4. Pristup putnicima



Tipovi stakla:

- ① Kompozitno sigurnosno staklo
- ② Jednostruko sigurnosno staklo
- ③ Bočna stakla - opcijski kompozitno sigurnosno staklo

5. Pohanjena energija/tekućine/plinovi/čvrste tvari



Benzin ili dizel
maks. 90 l



12 V

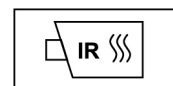


48 V
Litijsko-ionska

6. U slučaju požara



**Litijsko-ionske baterije mogu se zapaliti same od sebe odnosno nakon gašenja požara mogu se ponovno zapaliti!
Nosite odgovarajuću zaštitnu opremu!**





Audi Q8 / SQ8 / RSQ8

Sportback, od 2023.

vozilo s 5 vrata, 5 sjedala

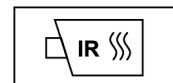
7. Pod vodom

Nakon izvlačenja iz vode pustite da voda oteče i odspojite bateriju / baterije (vidi 3. poglavlje). Nosite odgovarajuću zaštitnu opremu!

8. Vuča/transport/skladištenje



Litij-ionske baterije mogu se zapaliti same od sebe odnosno nakon gašenja požara ponovno zapaliti!
Nosite odgovarajuću zaštitnu opremu!



9. Važne dodatne informacije

Dodatne informacije u spasilačkom listu za Audi na www.audi.com/rescue

10. Objašnjenje korištenih piktograma

Zapaljivo	Nagrizajuće, iritira kožu	Opasno po zdravlje	Ugrožava okoliš	Benzinsko vozilo	Dizelsko vozilo	Gasiti vodom	Ukloniti pametni ključ
Deblokirati prtljažnik							