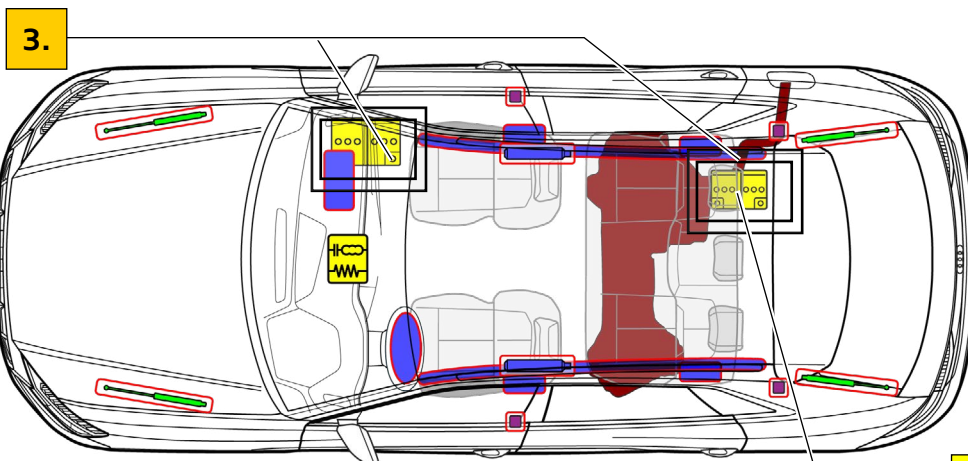




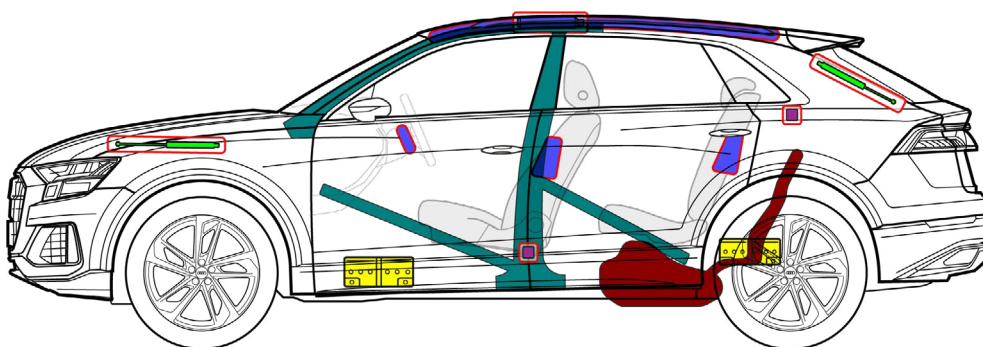
Audi Q8 / SQ8 / RSQ8

SUV, începând cu 2023

5 uși, 5 locuri



48 V LI ION
(opțional)



	Airbag		Generator de gaz		Dispozitiv de pretensionare a centurii de siguranță		Unitate de comandă SRS		Sistem activ de protecție a pietonilor
	Amortizor cu gaz/arcuri pretensionate		Zone de înaltă rezistență		Zonă care necesită atenție specială		Baterie de joasă tensiune		Rezervor de combustibil benzină sau diesel



Audi Q8 / SQ8 / RSQ8

SUV, începând cu 2023

5 uși, 5 locuri

1. Identificare/recunoaștere

Inscripție
Audi Q8 / SQ8 / RSQ8



Q8
Inscripție
(inscripțiile pot fi deselectate)


2. Imobilizare/stabilizare/ridicare


Imobilizarea autovehiculului

Apăsați butonul de parcare „P” și acționați frâna de parcare.



Puncte de ridicare



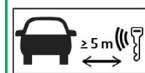
 puncte de ridicare
adevrate

3. Eliminarea pericolelor directe/reguli de siguranță

Decuplarea contactului



Apăsați butonul „Start-Engine-Stop” din consola centrală, fără să acționați pedala de frână.



Dacă este posibil, lăsați cheia cu telecomandă, cardul de acces și/sau smartphone-ul cu aplicația la o distanță mai mare de 5 m față de autovehicul.

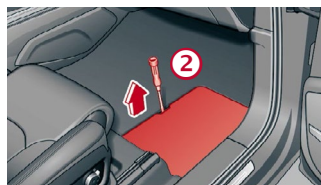
Decuplarea bateriei de 12 V



În spațiul pentru picioare, pe partea dreaptă a autovehiculului



1. Scoateți sau ridicați covorașele, mocheta.



2. Ridicați capacul bateriei.



3. Decuplați mai întâi borna minus (-), apoi borna plus (+) a bateriei rețelei de bord.



Audi Q8 / SQ8 / RSQ8

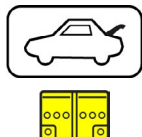
SUV, începând cu 2023

5 uși, 5 locuri

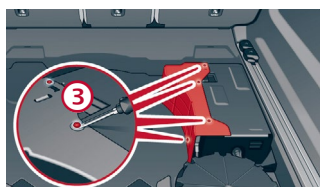
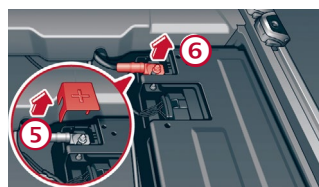
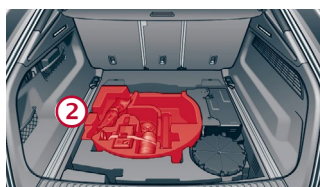
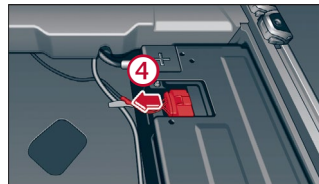

Decuplarea bateriei de 48 V

În cazul accidentelor cu declanșarea airbagului, rețeaua de bord de 48 V este dezactivată automat după recunoașterea declanșării airbagului.

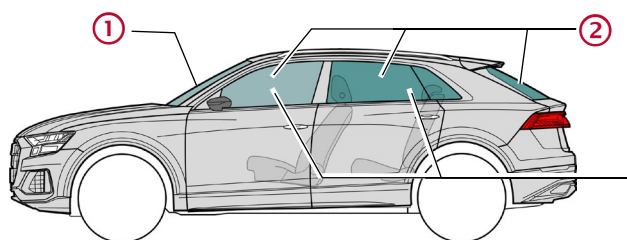
Pentru toate celelalte cazuri, rețeaua de bord de 48 V poate fi dezactivată în modul următor:



1. Scoateți podeaua din portbagaj
2. Scoateți roata de rezervă sau trusa de scule (în funcție de variantă)
3. Demontați capacul bateriei litiu-ion de 48 V, în acest scop extrageți cele 4 știfturi utilizând șurubelnița
4. Detașați ștecărul de comunicație
5. Demontați capacul bornelor
6. Desfaceți îmbinarea filetată pentru borna minus (cablu maro/violet)



4. Accesul la ocupanți



Tipuri de sticlă:

- 1 sticlă securizată laminată
- 2 sticlă securizată călită
- 3 geamuri laterale opționale sticlă securizată laminată

5. Energie stocată/lichide/gaze/solide



Benzină sau combustibil diesel max. 90 l



12 V

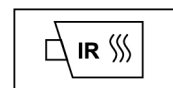


48 V
Litiu-ion

6. În caz de incendiu



Bateriile litiu-ion se pot autoaprinde sau se pot aprinde din nou după stingerea incendiilor!
Purtați echipament de protecție corespunzător!





Audi Q8 / SQ8 / RSQ8

SUV, începând cu 2023

5 uși, 5 locuri

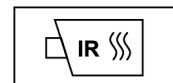
7. În cazul imersiei

După scoaterea autovehiculului din apă, lăsați apa să se scurgă și decuplați bateria (bateriile) (consultați capitolul 3). Purtați echipament de protecție corespunzător!

8. Tractare/transport/depozitare



Bateriile litiu-ion se pot auto-aprinde respectiv se pot reaprinde după stingerea incendiului! Purtați echipament de protecție corespunzător!



9. Informații suplimentare importante

Informații suplimentare în instrucțiunile de salvare Audi la adresa www.audi.com/rescue

10. Explicarea pictogramelor utilizate

Inflamabil	Coroziv, iritant pentru piele	Periculos pentru sănătatea umană	Risc pentru mediul înconjurător	Autovehicul pe benzină	Autovehicul pe motorină	Folosiți apă pentru a stinge incendiul	Îndepărtați cheia inteligentă
Deblocați portbagajul							