

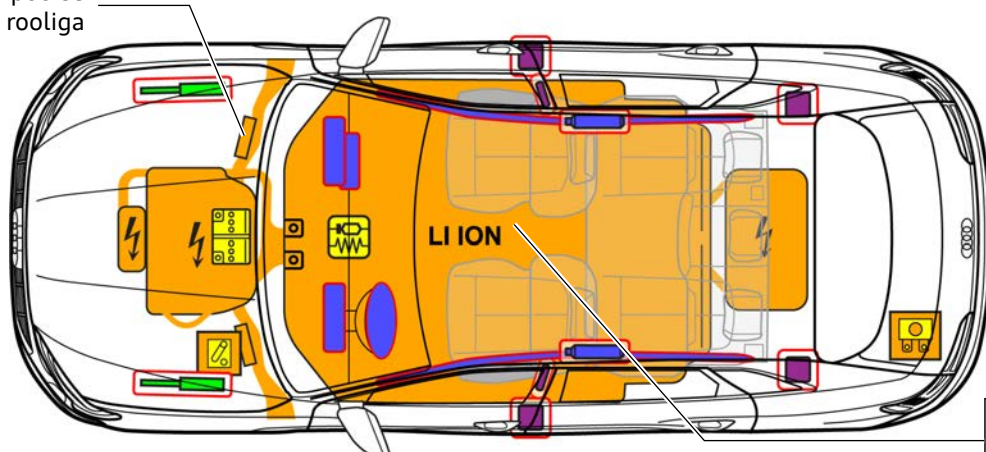


# Audi Q8 / SQ8 e-tron

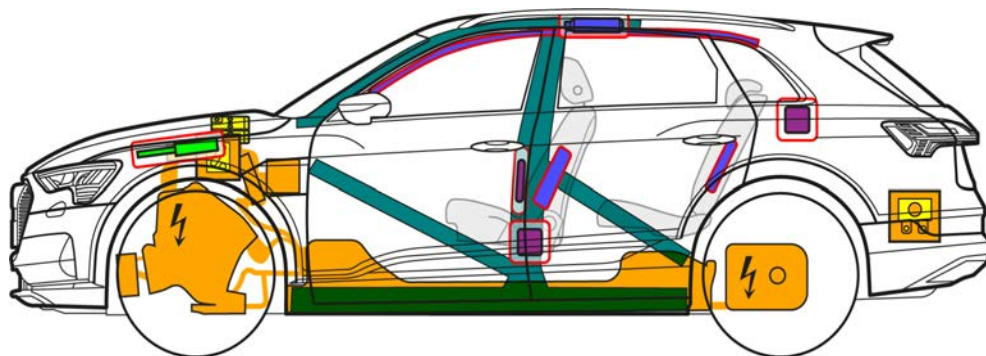
Linnamaastur, sh Sportback,  
alates 2023



ainult parempoolse  
rooliga



400 V  
LIITIUMIOON



	Turvapadi		Gaasigeneraator		Turvavööpinguti		SRS juhtplokk		Gaasvedrud/ eelpingutatud vedrud
	Ülitugevad piirkonnad		Madalpingeaku		Kõrgepingeaku		Kõrgepingekaablid		Kõrgepinge lahk- lüüti, madalpin- gesüsteem
	Kaitsmete pistik, kõrgepingesüsteemi inaktiveerimine madalpingelt		Kõrgepinge- komponendid						



# Audi Q8 / SQ8 e-tron

Linnamaastur, sh Sportback,  
alates 2023

## 1. Identifitseerimine/tuvastus



Elektrisõiduk on vaikne. Näidikuploki näidikul (energianäidikul) kuvatakse, kas elektriajam on välja lülitatud „OFF“ või töövalmis „READY“.

Laadimisühendus



Logo  
(logod on valitavad)

Q8



Q8 e-tron



Q8 e-tron  
Sportback

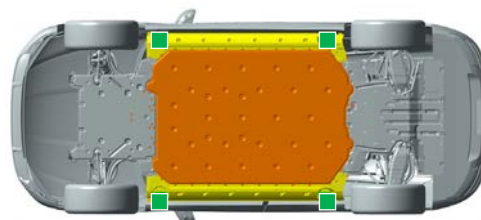
## 2. Fikseerimine/stabiliseerimine/tõstmine

### Sõiduki fikseerimine

Vajutage parkimisnuppu „P“ ja rakendage seisupidur.



### Tõstepunktid



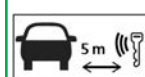
■ sobivad tõstepunktid

■ kõrgepingeaku

### Lülitage süüde välja (energianäidikul kuvatakse „OFF“)



Vajutage START-STOP nuppu ilma piduripedaali vajutamata.



Raadiovõtme asemel on võimalik kasutada ka võtmekaarti või nutitelefonirakendust.

## 3. Otseste ohtude vältimine / ohutuseeskirjad

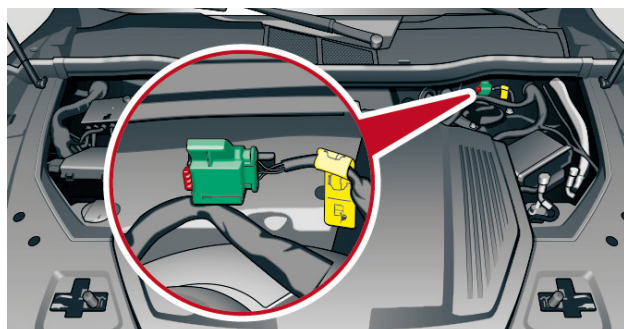
Kui turvapadi avaneb avarii korral, inaktiveeritakse kõrgepingesüsteem kohe pärast turvapadja avanemise tuvastamist automaatselt. Kõrgepingesüsteem on u 20 sekundit pärast inaktiveerimist pingevaba.



Ärge puudutage, löigake läbi ega avage kahjustatud kõrgepingekomponente, -kaableid ja kõrgepingeakut. Kandke vastavat kaitsevarustust!

Muudel juhtudel saab kõrgepingesüsteemi inaktiveerida järgmiselt.

### 1. võimalus: mootoriruumist



① Tõmmake punane aas välja

② Tõmmake must pistik välja





# Audi Q8 / SQ8 e-tron

Linnamaastur, sh Sportback,  
alates 2023

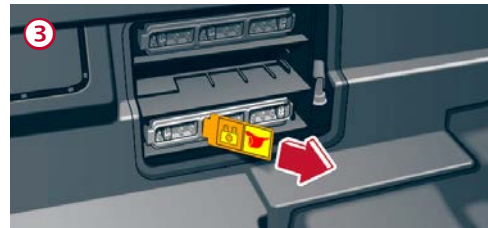
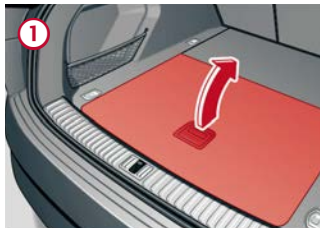


## 2. võimalus: (kaitsmed pagasiruumis)

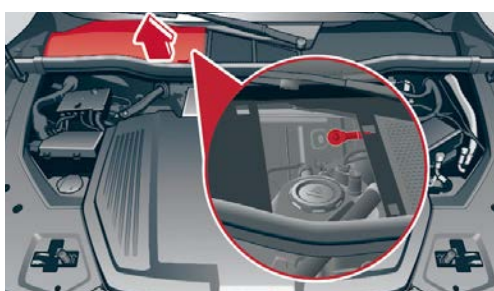
Tõstke aluspõrand üles

Eemaldage luuk

Tõmmake kaitse välja



## 12-voldise aku lahutamine



12-voldine aku asub sõiduki ees veepaagi katte all.

Aku massikaabel on kinnitatud koos kerega veepaagi seina esiküljele.

Siin saab aku massiühenduse (miinuspooluse) lahutada kere kontaktpunktist.



## Laadimisjaamast lahutamine (laadimispistiku avariivabastamine)



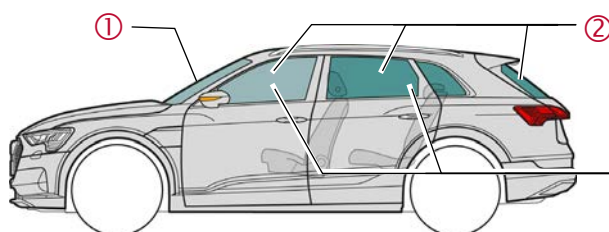
Eemaldage kate

Tõmmake kollast aasa

Tõmmake laadimispistik välja



## 4. Juurdepääs reisijatele



### Klaasi tüübid:

- ① Komposiitklaasist turvaklaas
- ② Karastatud turvaklaas
- ③ Valikulised küljeklaasid  
Komposiitklaasist turvaklaas





# Audi Q8 / SQ8 e-tron

Linnamaastur, sh Sportback,  
alates 2023

## 5. Salvestatud energia / vedelikud / gaasid / tahked ained



12 V



400 V  
Liitiumioon



Aku jahutussüsteemist lekkiva jahutusvedeliku korral on oht, et kõrgepingeaku reageerib akuga termiliselt. Jälgige kõrgepingeaku temperatuuri!



## 6. Tulekahju korral



Liitiumioonakud võivad kahjustuste või vale kasutuse korral kohe või ka hiljem ise süttida või pärast tulekahju kustutamist uuesti süttida! Kandke vastavat kaitsevarustust!



## 7. Vee all

Pärast auto veest välja tõstmist inaktiveerige kõrgepingesüsteem (vt 3. peatükki) ja laske veel välja voolata. Kandke vastavat kaitsevarustust!

## 8. Pukseerimine/transportimine/hoiustamine



Liitiumioonakud võivad ise süttida ja pärast tule kustutamist uuesti süttida! Kandke vastavat kaitsevarustust!



Avariisse sattunud sõidukite või kahjustatud või tavapärasest erinevate ilmingutega kõrgepingeaku korral: inaktiveerige kõrgepingesüsteem (vt 3. peatükki). Parkige sõiduk hoonetest ja teistest sõidukitest vähemalt 5 m kaugusele (isoleeritud pinnale).



Ärge pukseerige avariisse sattunud sõidukit vedavatest telgedest.

## 10. Kasutatud piktogrammide selgitus



Tuleohtlik



Söövitav, nahka ärritav



Tervisele ohtlik



Keskonnaohtlik



Elektrisõiduk



Kõrgepinge hoiatus



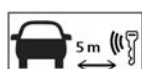
Tähelepanu, oht



Kustutada veega



Ohtlik pinge



Eemaldage nutivõti



Kasutage infra-puna-soojuskamerat



Tehke kapott lukust lahti



Tehke pakiruum lukust lahti