

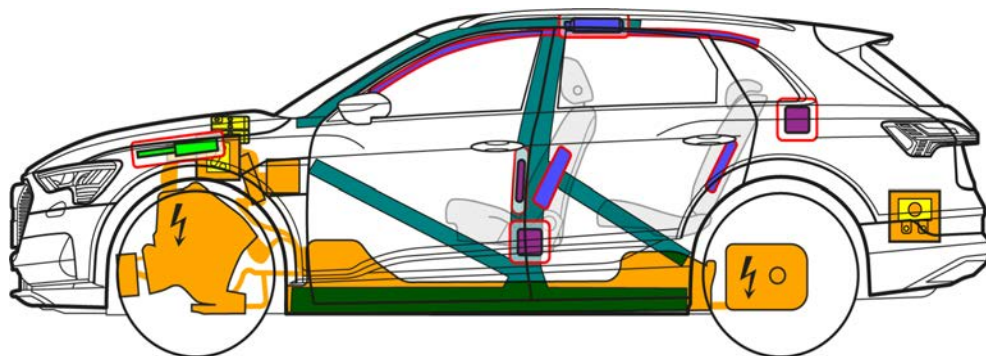
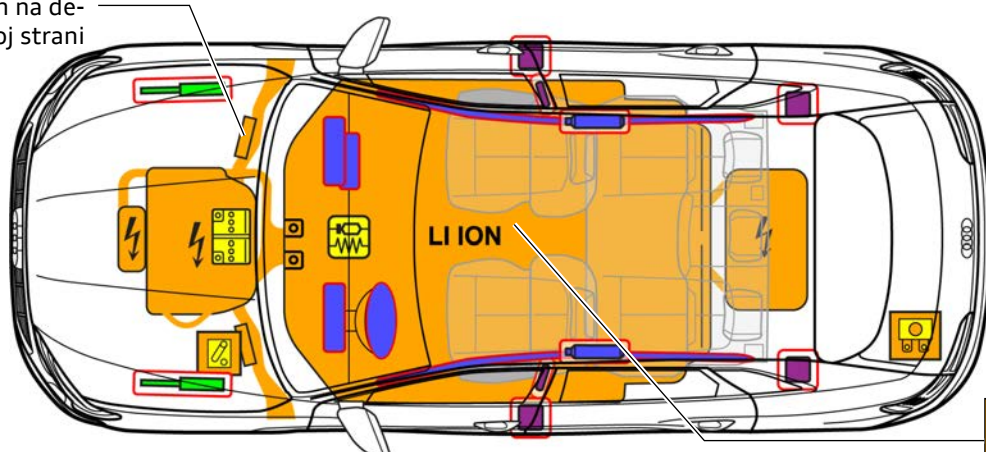


Audi Q8 / SQ8 e-tron

SUV uklj. Sportback, od 2023.



samo za vozila s
upravljačem na de-
snoj strani



	Zračni jastuk		Plinski generator		Zatezači pojaseva		SRS Upravljački uredaj		Plinska tlačna opruga/ prednapregnuta opruga
	Područja velike čvrstoće		Niskonaponski akumulator		Visokonaponska baterija		Visokonaponski vod		Odvajanje visokog napona, niskonaponski sustav
	Kutija osigurača, deaktiviranje visokonaponskog u niskonaponskom sustavu		Visokonaponska komponenta						



Audi Q8 / SQ8 e-tron

SUV uklj. Sportback, od 2023.

1. Identifikacija/prepoznavanje



Električni motor ne proizvodi zvukove. Prikaz u kombiniranom instrumentu (powermeter) pruža informaciju o tome je li električni pogon isključen „OFF“ odn. pripravan za rad „READY“.

Priključak za punjenje



Natpis
(odabir natpisa može se poništiti)



Q8



Q8 e-tron



Q8 e-tron Sportback

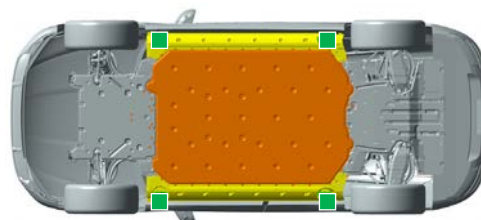
2. Fiksiranje/stabiliziranje/dizanje

Imobiliziranje vozila

Pritisnite parkirnu tipku „P“ i aktivirajte parkirnu kočnicu.



Točke za dizanje



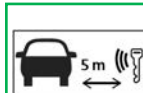
■ prikladne točke za dizanje

■ visokonaponska baterija

Isključivanje paljenja (prikaz „OFF“ na powermeteru)



Pritisnite tipku START-STOP bez pritiskanja papučice kočnice



Umjesto ključa na radijsignal moguće je korištenje kartičnog ključa ili smartphone aplikacije.

3. Otklanjanje direktnih opasnosti/sigurnosne odredbe

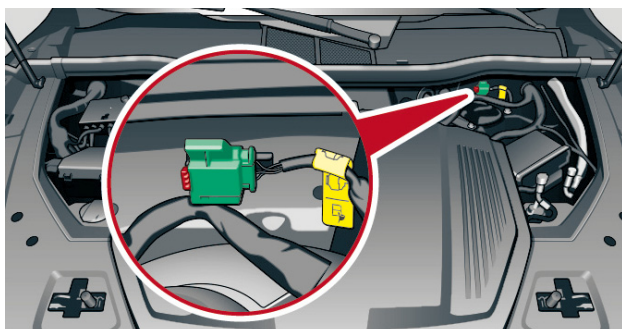
Kod sudara s aktiviranjem zračnih jastuka visokonaponski sustav deaktivira se automatski odmah nakon prepoznavanja aktiviranja zračnih jastuka. 20 sekundi nakon deaktiviranja visokonaponski sustav je bez napona.



Oštećene visokonaponske komponente, vodove i visokonaponsku bateriju nemojte dodirivati, rezati ili otvarati! Nosite odgovarajuću zaštitnu opremu!

U svim ostalim slučajevima visokonaponski se sustav može deaktivirati na sljedeći način:

Mogućnost 1: iz prostora motora



① Izvucite crvenu omču

② Izvucite crni utikač





Audi Q8 / SQ8 e-tron

SUV uklj. Sportback, od 2023.

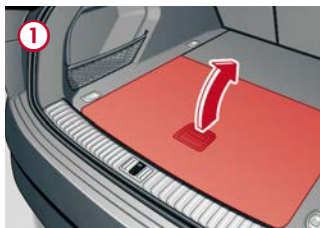


Mogućnost 2: (osigurač u prtljažniku)

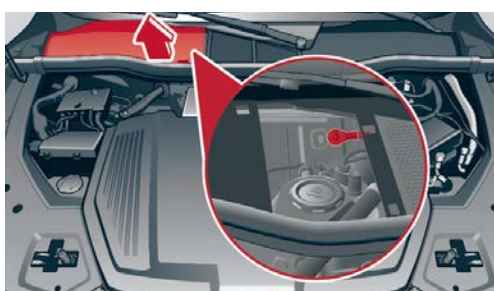
Podignite dno

Uklonite poklopac

Izvucite osigurač



Odspajanje 12-V akumulatora



12-V akumulator nalazi se u prednjem dijelu vozila ispod poklopca slivnika za vodu.

Kabel za masu akumulatora vijčano je spojen s karoserijom na prednjoj stijenci slivnika za vodu.

Ovdje se priključak na masu (minus pol) akumulatora može odvojiti od kontaktnog mjesta karoserije.



Odvajanje od stanice za punjenje (deblokiranje utikača za punjenje u nuždi)



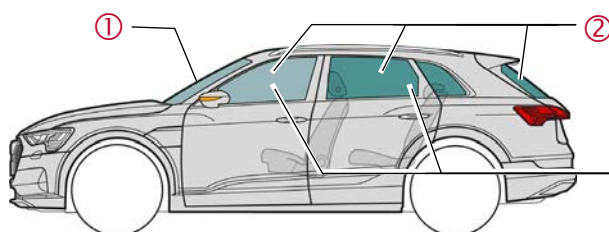
Uklonite poklopac

Povucite žutu omču

Izvucite utikač za punjenje



4. Pristup putnicima



Tipovi stakla:

- ① Kompozitno sigurnosno staklo
- ② Jednostruko sigurnosno staklo
- ③ Bočna stakla - opcijski kompozitno sigurnosno staklo



Audi Q8 / SQ8 e-tron

SUV uklj. Sportback, od 2023.

5. Pohranjena energija/tekućine/plinovi/čvrste tvari



12 V



400 V
Litij-ioni



Kod prodora rashladnog sredstva iz rashladnog sustava baterije postoji rizik od termičke reakcije u visokonaponskoj bateriji.
Nadzirite temperaturu visokonaponske baterije!



6. U slučaju požara



Litij-ionske baterije mogu se pri oštećenjima odn. nepravilnom korištenju samostalno zapaliti odmah ili kasnije odn. mogu se ponovno zapaliti nakon gašenja požara!
Nosite odgovarajuću zaštitnu opremu!



7. Pod vodom

Nakon izvlačenja vozila iz vode deaktivirajte visokonaponski sustav (vidi poglavlje 3) i pustite da voda iscure iz vozila. Nosite odgovarajuću zaštitnu opremu!

8. Vuča/transport/skladištenje



Litij-ionske baterije mogu se zapaliti same od sebe odnosno nakon gašenja požara ponovno zapaliti!
Nosite odgovarajuću zaštitnu opremu!



Kod karamboliranih vozila odnosno kod oštećene ili sumnjive visokonaponske baterije: deaktivirajte visokonaponski sustav (vidi poglavlje 3). Vozilo parkirajte na sigurnom razmaku od najmanje 5 metara od objekata i drugih vozila (površina karantene).



Karambolirano vozilo nemojte vući na pogonskim osovinama.

10. Objašnjenje korištenih piktoograma



Zapaljivo



Nagrizajuće,
iritira kožu



Opasno po
zdravlje



Ugrožava
okoliš



Električno vozilo



Upozorenje!
Visoki napon



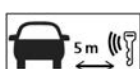
Opća opasnost



Gasiti vodom



Opasan napon



Ukloniti pametni
ključ



Koristiti infracrvenu kameru



Deblokirati poklopac motora



Deblokirati prtljažnik