

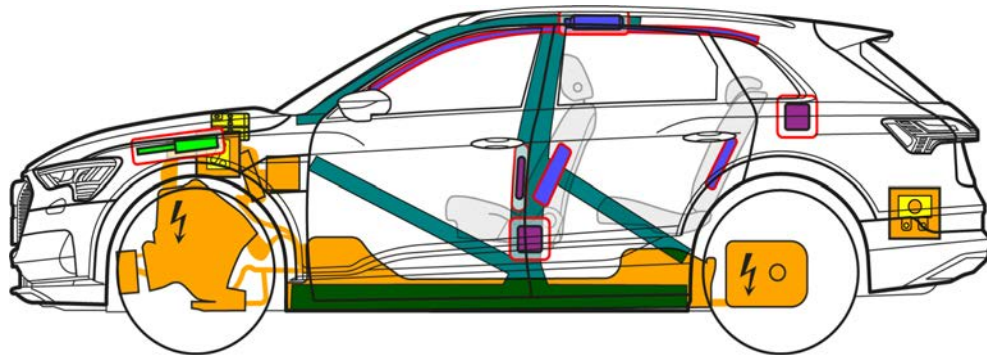
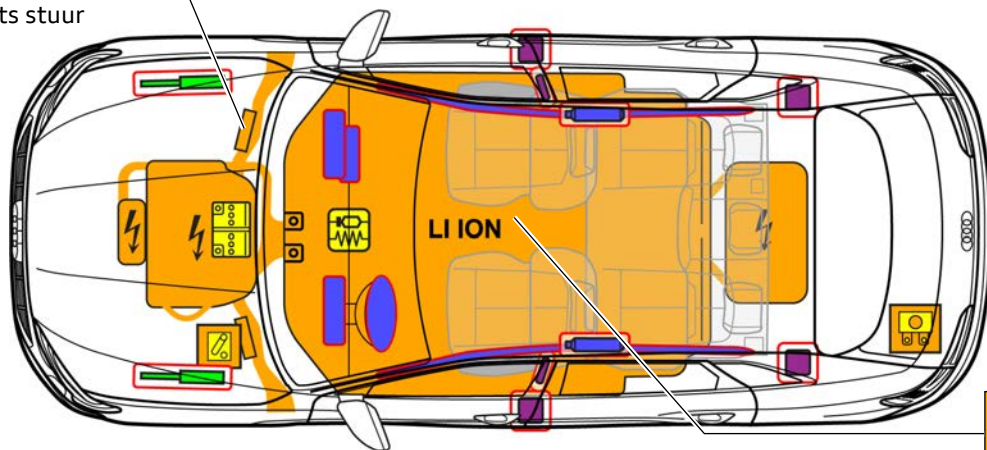


Audi Q8/SQ8 e-tron

SUV incl. Sportback, vanaf 2023



Alleen bij voertuigen met rechts stuur



	Airbag		Gasgenerator		Gordelspanner		SRS regeleenheid		Gasdrukveer/voorgespannen veer
	Zones met hoge weerstand		Lage batterijspanning		Accu, hoogspanning		Hoogspanningskabel		Laagspanningsapparaat dat de hoogspanning loskoppelt
	Zekeringkast die hoogspanning uitschakelt		Hoogspanningscomponent						



Audi Q8/SQ8 e-tron

SUV incl. Sportback, vanaf 2023

1. Identificatie / herkenning



De elektromotor is geruisloos. De weergave in het instrumentenpaneel (powermeter) geeft terugkoppeling of de elektroaandrijving is uitgeschakeld "OFF" resp. bedrijfsklaar "READY".

Laadaansluiting



Opschrift
(geen opschriften is ook mogelijk)



Q8



Q8 e-tron



Q8 e-tron Sportback


2. Immobilisatie / stabilisatie / heffen

Voertuig immobiliseren

Parkeerknop "P" indrukken en parkeerrem bedienen



Hefpunten



geschikte hefpunten

Accu, hoogspanning

Contact uitschakelen (powermeterindicatie "OFF")



START-STOP-knop indrukken, zonder het rempedaal in te trappen



In plaats van de sleutel met radiografische afstandsbediening kan ook een sleutelkaart of smartphone-app worden gebruikt.

3. Directe gevaren uitschakelen / veiligheidsvoorschriften

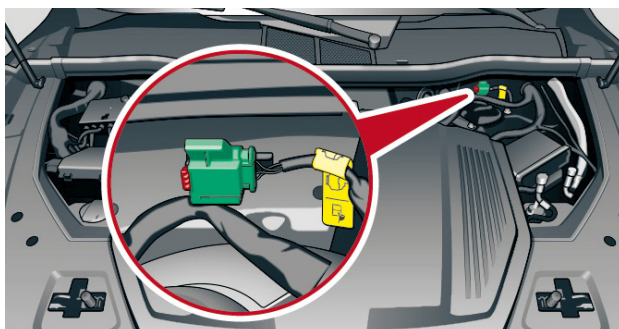
Bij ongevallen met airbagactivering wordt het hoogvoltsysteem direct na herkenning van de airbagactivering automatisch gedeactiveerd. Het hoogvoltsysteem is ca. 20 seconden na deactivering spanningsloos.



Beschadigde hoogvoltcomponenten, - kabels en hoogvoltaccu niet aanraken, snijden of openen! Passende beschermingsmiddelen dragen!

In alle andere gevallen kan het hoogvoltsysteem als volgt worden gedeactiveerd:

Mogelijkheid 1: vanuit de motorruimte



① Rode strip eruit trekken

② Zwarte stekker eruit trekken





Audi Q8/SQ8 e-tron

SUV incl. Sportback, vanaf 2023

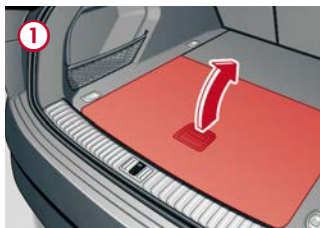


Mogelijkheid 2: (zekering in achterbak)

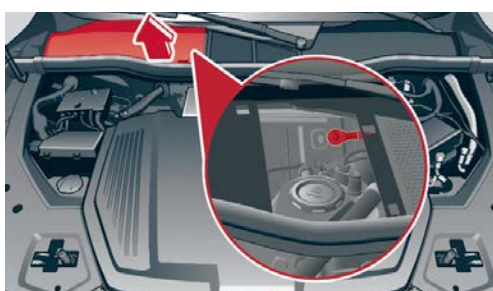
Bodembekleding oplichten

Klep verwijderen

Zekering eruit trekken



Kabels van de 12 volt accu losmaken



De 12 volt accu staat voor in het voertuig, onder de waterkastafdekking

De massakabel van de accu zit aan de voorste waterkastwand aan de carrosserie vastgeschroefd. Hier kan de massa-aansluiting (minpool) van de accu van het aansluitpunt van de carrosserie worden losgemaakt.


Van het laadstation losmaken (noodontgrendeling laadstekker)



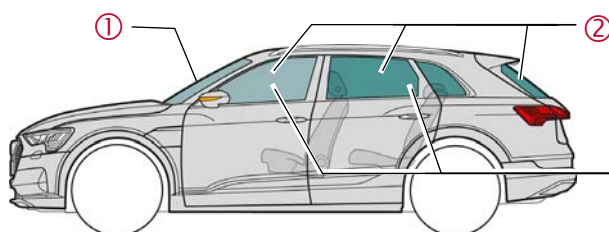
Afdekking verwijderen

Aan gele lus trekken

Laadstekker lostrekken



4. Toegang tot de inzittenden



Glastypen:

- ① Gelaagde ruiten van veiligheidsglas
- ② Eenlaagsveiligheidsglas
- ③ Zijruiten optioneel gelaagde ruiten van veiligheidsglas



Audi Q8/SQ8 e-tron

SUV incl. Sportback, vanaf 2023

5. Opgeslagen energie / vloeistoffen / gassen / vaste stoffen



12 V



400 V
Lithium-ion



Als er koelvloeistof weglekt uit het accukoelsysteem bestaat het risico van een thermische reactie in de hoogvoltaccu. Houd de temperatuur van de hoogvoltaccu in de gaten!



6. In geval van brand



Lithium-ion accu's kunnen als gevolg van beschadigingen resp. ondeskundig gebruik meteen of ook later vanzelf ontbranden resp. na het blussen van de brand opnieuw ontbranden! Passende beschermingsmiddelen dragen!



7. In geval van onderdompeling

Nadat het voertuig uit het water is geborgen, het hoogvoltsysteem deactiveren (hoofdstuk 3) en water laten weglopen. Passende beschermingsmiddelen dragen!

8. Slepen / transport / opslag



Lithium-ion-accu's kunnen spontaan ontbranden resp. na de brandbestrijding opnieuw ontbranden! Passende beschermingsmiddelen dragen!



Bij verongelukte voertuigen resp. beschadigde of opvallende hoogvoltaccu: hoogvoltsysteem deactiveren (zie hoofdstuk 3). Voertuig op een veilige afstand van minimaal 5 meter van gebouwen en andere voertuigen neerzetten (quarantaineplek).



Een verongelukt voertuig niet op de aandrijfassen afslepen.

10. Verklaring van gebruikte pictogrammen



ontvlambaar



corrosief



gevaarlijk voor de menselijke gezondheid



milieugevaar



elektrisch voertuig



waarschuwing elektriciteit



algemeen waarschuwbord



Gebruik water om het vuur te blussen



gevaarlijke spanning



slimme sleutel verwijderen



gebruik thermische infraroodcamera



motorkap ontgrendelen



bagageruimte ontgrendelen